


# Презентація на тему: «Міжнародний імпорт та експорт»

Доповідач: Гриняк Дмитро 11 СРТ



# 1.3 чого складається міжнародна торгівля

**Міжнародна торгівля** - процес купівлі-продажу, який здійснюється між покупцями, продавцями і посередниками в різних країнах світу; вона включає експорт та імпорт товарів, співвідношення між якими називаються торговим балансом.

## Міжнародна торгівля складається з двох зустрічних потоків:

- **експорт** — продаж та вивезення товарів за кордон
- **Реекспорт** — це вивезення товарів, раніше ввезених із-за кордону, які не піддавалися переробці у даній країні (товарів, проданих на міжнародних ярмарках, товарних біржах, аукціонах тощо)
- **імпорт** — купівля та ввезення товарів із-за кордону
- **Реімпорт** — ввезення з-за кордону раніше вивезених з даної країни товарів без будь-якої їх переробки в закордонній країні



## 2.Сучасні тенденції розвитку міжнародної торгівлі

**На сучасному етапі чітко простежуються такі основні тенденції розвитку світової торгівлі:**

1) зростання експортних поставок готової продукції зі слаборозвинених країн у високорозвинені, в той час як на початковому етапі розвитку світової торгівлі із аграрних країн вивозили сировину та продовольство, а готову продукцію ввозили з розвинутих держав;

2) зростання питомої ваги машин та обладнання у структурі світового експорту. Сьогодні машини та обладнання становлять майже 60%, а сировина, матеріали і товари народного споживання - 40% світового експорту. Ці показники для розвинутих країн становлять відповідно 70% і 30%, для слаборозвинених - 15% і 85%, для України до початку 90-х років - 28% і 72%, в кінці 90-х років - 10% і 90%;

3) посилення міждержавного регулювання зовнішньоторгових операцій, зокрема митних тарифів, умов торгівлі окремими видами товарів, антидемпінгових заходів, ліцензування імпорту тощо. Міждержавне регулювання світової торгівлі розвивається шляхом створення міжнародних організацій, таких як ГАТТ (ГЕНЕРАЛЬНА УГОДА З ТАРИФІВ І ТОРГІВЛІ) і СОТ (СВІТОВА ОРГАНІЗАЦІЯ ТОРГІВЛІ), а також спеціальних організацій, які включають країни, що є основними постачальниками на світовий ринок певної продукції.



## 3. Міжнародна торгівля товарами ЄС

Країни-члени ЄС	Експорт			Імпорт			Сальдо, млрд. євро
	I пів. 2019 р., млрд. євро	приріст (падіння) у % до I пів. 2018 р.	частка країни, %	I пів. 2019 р., млрд. євро	приріст (падіння) у % до I пів. 2018 р.	частка країни, %	
Бельгія	54,6	1%	5,5%	68,0	1%	6,7%	-13,4
Болгарія	4,3	7%	0,4%	5,1	-4%	0,5%	-0,8
Чехія	13,8	6%	1,4%	18,4	10%	1,8%	-4,6
Данія	19,6	12%	2,0%	13,0	-3%	1,3%	6,6
Німеччина	271,5	1%	27,2%	183,2	2%	18,2%	88,3
Естонія	2,1	1%	0,2%	1,8	-1%	0,2%	0,3
Ірландія	38,7	12%	3,9%	13,4	-5%	1,3%	25,3
Греція	7,5	-3%	0,8%	13,1	5%	1,3%	-5,6
Іспанія	49,8	2%	5,0%	70,2	5%	7,0%	-20,4
Франція	105,1	9%	10,5%	92,3	7%	9,2%	12,8
Хорватія	2,4	6%	0,2%	2,4	-4%	0,2%	0,0
Італія	102,2	3%	10,2%	88,4	3%	8,8%	13,8
Кіпр	0,7	-63%	0,1%	1,4	-21%	0,1%	-0,7
Латвія	2,0	-7%	0,2%	1,9	6%	0,2%	0,1
Литва	5,8	8%	0,6%	5,1	14%	0,5%	0,7
Люксембург	1,2	14%	0,1%	2,2	64%	0,2%	-1,0
Угорщина	9,9	3%	1,0%	14,2	16%	1,4%	-4,3
Мальта	0,5	9%	0,1%	0,9	14%	0,1%	-0,4
Нідерланди	80,9	7%	8,1%	150,8	6%	15,0%	-69,9
Австрія	22,8	5%	2,3%	18,4	0%	1,8%	4,4
Польща	22,9	9%	2,3%	35,6	9%	3,5%	-12,7
Португалія	6,9	-1%	0,7%	9,7	9%	1,0%	-2,8
Румунія	7,8	1%	0,8%	10,6	7%	1,1%	-2,8
Словенія	5,0	15%	0,5%	6,9	23%	0,7%	-1,9
Словаччина	6,3	18%	0,6%	7,8	4%	0,8%	-1,5
Фінляндія	13,6	6%	1,4%	9,4	-3%	0,9%	4,2
Швеція	30,2	6%	3,0%	20,8	1%	2,1%	9,4
Великобританія	110,1	4%	11,0%	142,4	10%	14,1%	-32,3

## 4. Структура експорту та імпорту України та ЄС



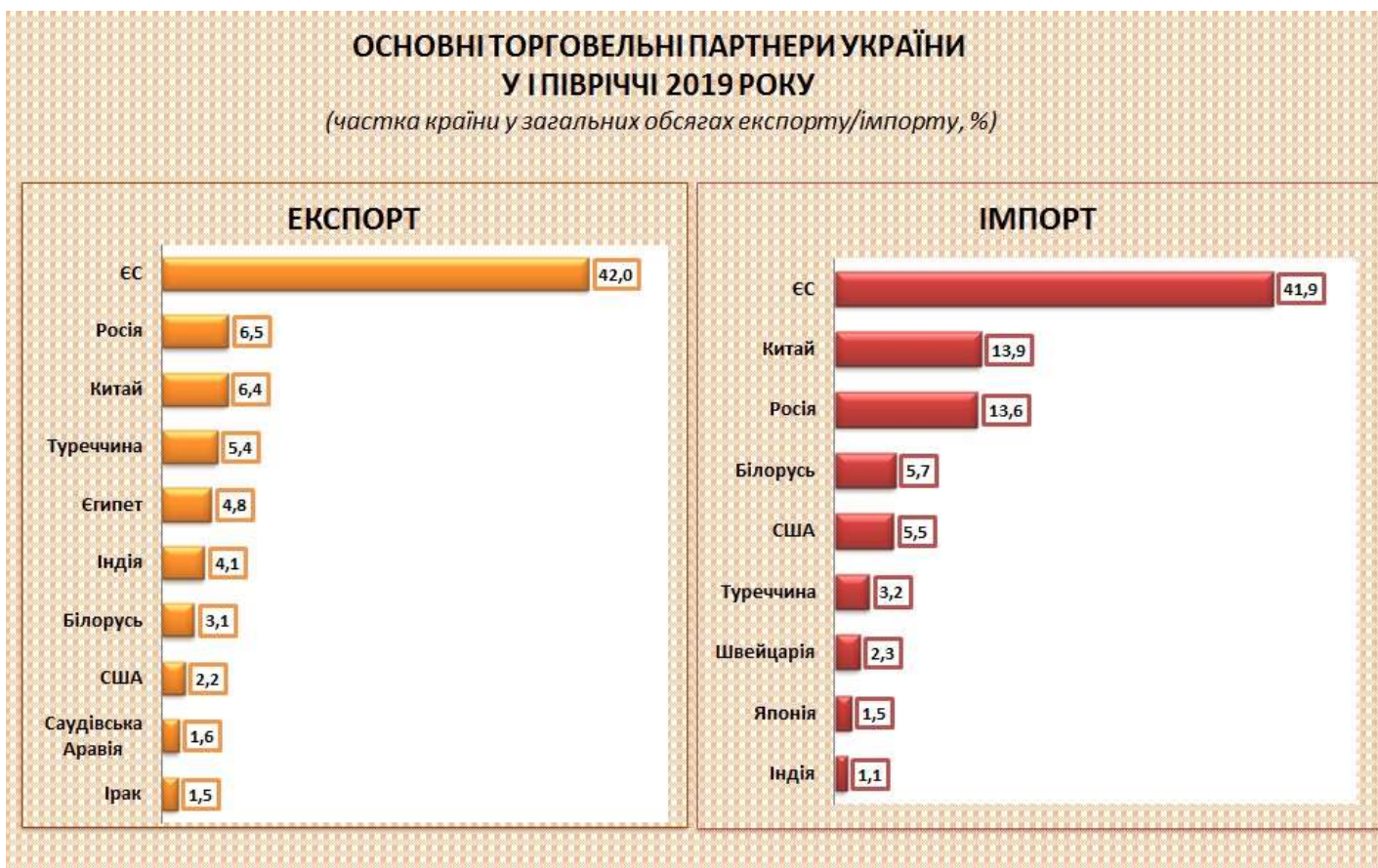
Структура імпорту в Україну, %



Структура імпорту до ЄС-28, %



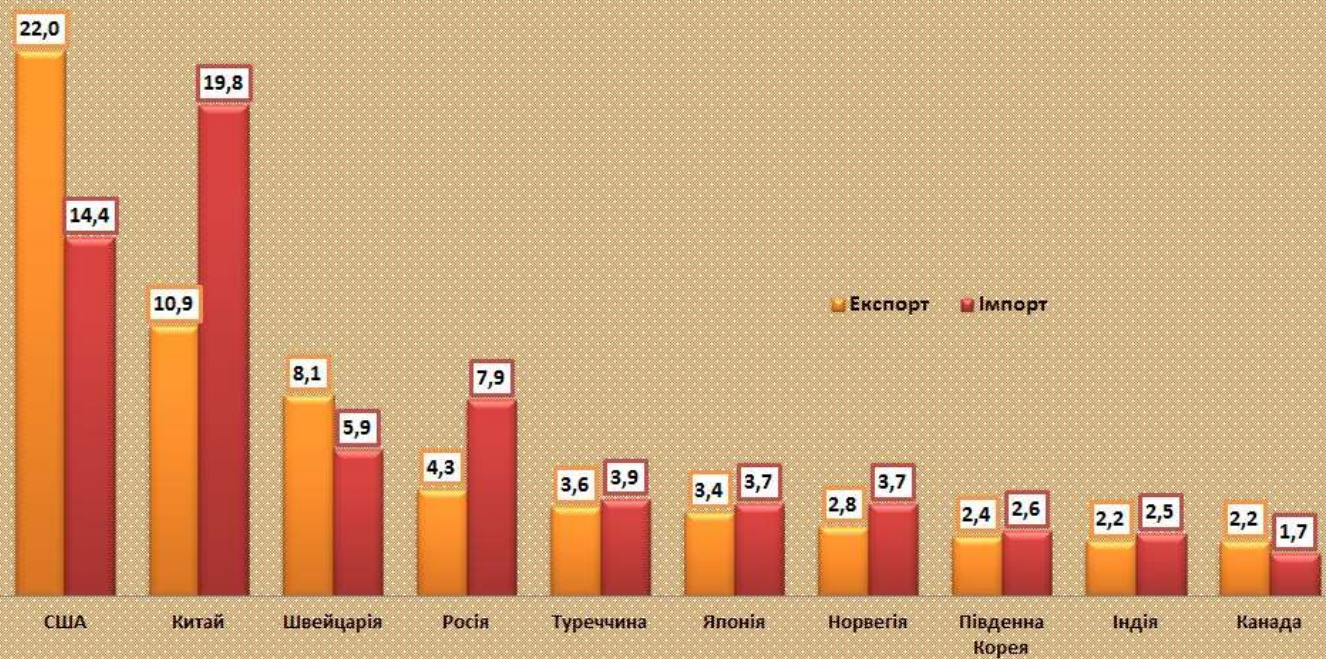
## 5. Основні торговельні партнери України та ЄС



## ОСНОВНІ ТОРГОВЕЛЬНІ ПАРТНЕРИ ЄВРОСОЮЗУ

У І ПІВРІЧЧІ 2019 РОКУ

(частка країни у загальних обсягах експорту/імпорту, %)



Джерело: Євростат



**Дякую за Вашу увагу!**

