



Сучасний стан ринку праці в регіоні



Краєва Олександра, 41МК

Актуальність теми:

Дослідження сучасного соціально-економічного стану міст регіонів України, в умовах трансформаційних процесів набуває актуальності. Особливе місце займають питання визначення сутності та особливостей прояву економічних інтересів сталого розвитку міста у системі економічної безпеки держави.



▶ За даними Національного банку, у першому кварталі 2019 року зростання економіки зумовило високий попит на робочу силу.

▶ Рівень зайнятості населення збільшився за минулий рік з 55,9% до 57,1%.

▶ Зменшилася кількість вакансій, зареєстрованих у Державній службі зайнятості.



▶ На ринку праці зберігаються значні диспропорції.

Середньомісячна заробітна плата штатних працівників по містах Запорізької області у 2019 році:

	Нараховано в середньому працівнику, грн			
	I квартал	II квартал	III квартал	IV квартал
Запорізька область	9709,19	10392,89	10628,37	11203,65
м.Запоріжжя	9975,48	11078,59	11139,53	11511,44
м.Бердянськ	6430,49	7018,09	7287,36	7357,11
м.Енергодар	21757,72	17458,87	18894,24	24274,46
м.Мелітополь	7122,36	7666,49	7842,15	8104,68
м.Токмак	6886,70	7406,89	7498,77	7826,49



В останні роки в місті спостерігається ускладнення демографічної ситуації. Якщо станом на 1 січня 2014 року чисельність наявного населення складала 156859 осіб, то на 1 січня 2018 року - 153992 осіб, з них: 46% - чоловіків та 54% - жінок. Працездатного віку населення - 62,8%.




Основна причина - природне скорочення та негативний міграційний рух.

Чисельність населення м. Мелітополь, осіб

роки	Середня чисельність наявного населення	Середня чисельність постійного населення
2015	155900	156200
2016	155445	155292
2017	154492	154339
2018	153552	153399
2019	152530	152377
Відхилення, +, -	3370	3823



Динаміка кількості безробітних у м. Мелітополь



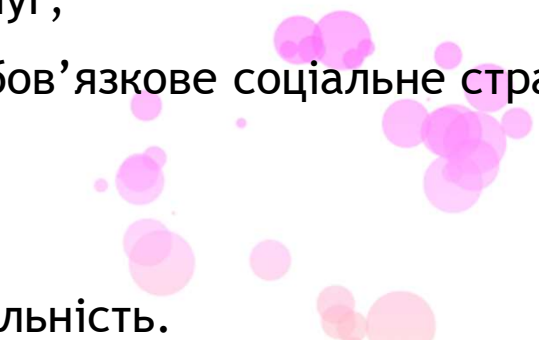
	2016 р.	2017 р.	2018 р.	2019 р.
Зареєстровано, осіб	2482	2529	2743	3469
На кінець року мали статус безробітного, осіб	743	620	865	1143
Працевлаштовано безробітних, осіб	1664	1593	1429	2200
- серед них осіб з числа молоді до 35 років	691	613	515	772



- ▶ Станом на 01.10.2020 вакансій в базі даних центру зайнятості 232 одиниці, на одну посаду претендують 6 осіб з числа безробітних, які перебувають на обліку в ЦЗ.
- ▶ Протягом дії карантину (з 12.03.2020 по 30.09.2020) надано статус безробітного 1973 особам, що на 10,8 % більше від минулорічного показника за аналогічний період.



Розподіл зареєстрованих безробітних(звільнених) за видами економічної діяльності:

- ▶ 23,3% - оптова та роздрібна торгівля, організація харчування
 - ▶ 20,3 % - переробна промисловість (виробництво);
 - ▶ 16,7% - надання інших видів послуг;
 - ▶ 13,5 % - державне управління, обов'язкове соціальне страхування;
 - ▶ 11,2% - охорона здоров'я;
 - ▶ 10,7% - освіта;
 - ▶ 4,1% - транспорт, кур'єрська діяльність.
- 

Висновок:



- За результатами вибіркового обстеження населення Запорізької області кількість зайнятого населення віком 15-70 років у 2018р. становила 732,2 тис. осіб, а кількість безробітних - 80,4 тис. осіб.
- Найбільша кількість найманих працівників малих підприємств зайнята в промисловості, у сфері торгівлі та наданні послуг.
- В останні роки в місті спостерігається ускладнення демографічної ситуації.



Дякую за увагу!

