

МІНІСТЕРСТВО ОСВІТИ І НАУКИ УКРАЇНИ
ТАВРІЙСЬКИЙ ДЕРЖАВНИЙ АГРОТЕХНОЛОГІЧНИЙ УНІВЕРСИТЕТ

Факультет економіки та бізнесу
Кафедра “Фінанси, банківська справа та
страхування”

МІСЦЕВІ ФІНАНСИ

МЕТОДИЧНІ ВКАЗІВКИ ДО ВИКОНАННЯ КУРСОВОЇ РОБОТИ

СТУДЕНТАМИ ОКР “БАКАЛАВР”

НАПРЯМУ ПІДГОТОВКИ:

**6.030508 «ФІНАНСИ І КРЕДИТ», ДЕННОЇ ТА ЗАОЧНОЇ ФОРМИ
НАВЧАННЯ**

м. Мелітополь, 2016

УДК:369 (075.8)

Місцеві фінанси. Методичні вказівки до виконання курсової роботи студентами ОКР “бакалавр” напряму підготовки 6.030508 «Фінанси і кредит», денної та заочної форми навчання. – Таврійський державний агротехнологічний університет. - 2016. – 83 с.

Розробник: к.е.н., доцент Когут І.А.

Рецензенти: к.е.н., доцент кафедри бухгалтерського обліку та аудиту Сахно Л.А.
Директор КП „Михайлівське ЖКГ” Троян В.В.

Розглянуто та рекомендовано до друку на засіданні кафедри фінансів і кредиту «_____» _____20__ р., протокол № _____.

Затверджено методичною комісією факультету економіки та бізнесу «_____» _____20__ р., протокол № _____.

ЗМІСТ

ВСТУП

1. ЗАГАЛЬНІ ПОЛОЖЕННЯ ПО ВИКОНАННЮ КУРСОВОЇ РОБОТИ	
1.1. Загальні вимоги до виконання курсової роботи.....	5
1.2. Структура курсової роботи.....	8
2. МОЖЛИВІ ОБЄКТИ ДОСЛІДЖЕННЯ ТА ЗВІТНІ МАТЕРІАЛИ	
3.РЕКОМЕНДОВАНІ ТЕМИ КУРСОВИХ РОБІТ.....	10
4.ОРІЄНТОВНІ ПЛАНИ КУРСОВИХ РОБІТ.....	12
5.ВИМОГИ ДО ОФОРМЛЕННЯ КУРСОВОЇ РОБОТИ.....	23
6.ЗАХИСТ КУРСОВОЇ РОБОТИ.....	28
7.ОЦІНЮВАННЯ ВИКОНАННЯ ТА ЗАХИСТУ КУРСОВОЇ РОБОТИ.	28
8.СПИСОК ОСНОВНОЇ ТА ДОДАТКОВОЇ ЛІТЕРАТУРИ.....	30
9.ДОДАТКИ	
Додаток А. ВСТУП (зразок).....	32
Додаток Б. Висновки та пропозиції.....	34
Додаток В. Приклад аналітичного матеріалу, що повинен бути проаналізованим, у випадку, коли об'єктом дослідження є місцевий бюджет.....	36
Додаток Д. Приклад аналітичного матеріалу, що повинен бути проаналізованим, у випадку, коли об'єктом дослідження є державний бюджет України.....	53
Додаток Ж. Приклад аналітичного матеріалу, що повинен бути проаналізованим, у випадку, коли об'єктом дослідження є склад та структура виплат соціальних допомог населенню.....	68
Додаток К. Приклад аналітичного матеріалу, що повинен бути наведений, у випадку, коли об'єктом дослідження є бюджетна установа.....	80

ВСТУП

В умовах трансформації економіки України однією з найважливіших складових частин її фінансової системи є місцеві фінанси. Функції регулювання економічних і соціальних процесів поступово переходять від центрального рівня державної влади до місцевого, тому посилюється роль місцевих фінансів та розширюється сфера їх застосування. Через місцеві фінанси держава активно здійснює соціальну політику та регулює процес вирівнювання економічного та соціального розвитку територій, які в наслідок історичних, географічних та інших умов є депресивними порівняно з іншими територіями країни. Фінансова наука в Україні стрімко розвивається в різновекторних напрямках, одним із яких є проблеми місцевих фінансів.

Курс "Місцеві фінанси" є складовою частиною навчального плану підготовки фахівців фінансово-економічної служби та менеджерів. Мета викладання цього курсу – надати знання про суть і значення місцевих фінансів, засади їхнього функціонування як одного з дійових важелів економічної політики, вчити їх аналізувати використання доходів органів місцевого самоврядування.

Курс "Місцеві фінанси" як навчальна дисципліна дає студентам теоретичні знання та практичні навички з управління рухом грошових коштів у системі місцевих фінансів та здійснення державного фінансового контролю за їхнім цільовим використанням, реалізації соціально-економічної політики держави та реального забезпечення її виконання також озброює науковими методами дослідження слабких сторін та проблемних питань чинного законодавства, найтипівіших порушень які трапляються на практиці, розробці пропозицій щодо їх удосконалення з метою запровадження ефективного механізму їх функціонування.

Навчальними планами передбачено написання курсової роботи з місцевих фінансів, котра є завершальним етапом вивчення даного предмету.

1. ЗАГАЛЬНІ ПОЛОЖЕННЯ ПО ВИКОНАННЮ КУРСОВОЇ РОБОТИ

1.1. Загальні вимоги до виконання курсової роботи

Курсова робота – одна з ефективних форм самостійної роботи студентів. Вона підбиває підсумки у вивченні теоретичного курсу і передбачає виконання індивідуального завдання з дисципліни “Місцеві фінанси”.

Мета курсової роботи – закріплення та поглиблення теоретичних і практичних знань, отриманих студентом в процесі вивчення курсу.

При її написанні студент повинен виявити знання законів України, постанов та декретів Кабінету міністрів України, спеціальної літератури та інших джерел інформації.

Виконання курсової роботи дає можливість студенту навчитися самостійно працювати з різними інформаційними джерелами, аналізувати матеріали періодичної літератури, глибше вивчити основні проблеми, в яких розглядаються питання обраної теми, показати здатність до аналізу та узагальнення матеріалу із застосуванням сучасної методології дослідження.

Загальні вимоги до курсової роботи

В курсовій роботі студент повинен всебічно і глибоко розкрити зміст обраної теми, показати знання інформаційних джерел. Зміст теоретичного розділу курсової роботи має відповідати сучасному рівню розвитку економічної науки. Студент повинен глибоко і всебічно висвітлити актуальні проблеми в яких розглядаються питання обраної теми, проаналізувати фактичні дані, дати оцінку позитивних та негативних аспектів, вказати напрями удосконалення діючої практики.

Студент може зустрітися з таким положенням, коли в економічній літературі немає єдиної точки зору з питань, які досліджуються. В цьому випадку слід навести думки кількох авторів, дати критичну оцінку їх точок зору та одночасно викласти власні погляди з даного питання. Це допомагає більш глибоко засвоїти матеріал.

Обсяг курсової роботи має бути в межах 35–40 сторінок стандартного формату. Робота повинна відповідати плану, який в свою чергу має відбивати суть теми, що розглядається, її внутрішню структуру і логіку дослідження.

Зміст роботи треба викладати лаконічно, не припускаючи повторень та непотрібних відступів від основної теми, які перевантажують текст описами, довгими математичними викладками.

Етапи підготовки курсової роботи

Підготовка курсової роботи включає такі етапи: вибір теми, складання попереднього плану, підбір спеціальних літературних джерел та фактичного статистичного матеріалу; консультація з викладачем і уточнення плану роботи; передача її на кафедру фінансів і кредиту для рецензування та захист.

Вибір теми курсової роботи і складання плану

Підготовку до написання курсової роботи починають з вибору теми. Студентам надається право вибору теми випускної роботи з проблематики, визначеної кафедрою фінансів.

Студент має право запропонувати свою тему курсової роботи, погоджену з викладачем.

На основі вивчення нормативних документів, статистичних збірників, спеціальної літератури, консультацій з викладачем студент складає деталізований план курсової роботи, який протягом подальшої роботи може доповнюватись і уточнюватись.

План — основа будь-якої роботи. План визначає структуру, зміст, логічний взаємозв'язок частин роботи. З плану видно, наскільки глибоко студент вивчив матеріал обраної теми і зміг виділити головне, як він зрозумів проблему в цілому і окремі її частини. План роботи та її основні

положення необхідно узгоджувати з викладачем, який читає цей курс. Зразок плану курсової роботи наведено нижче.

Підбір літератури, статистичної інформації та інших матеріалів

Літературу студент підбирає самостійно. З цією метою рекомендується використовувати такі каталоги:

систематизований каталог наукової, навчальної та довідкової літератури — на абоненті університетської бібліотеки;

періодичні видання — в читальному залі бібліотеки;

нормативно-методичні видання — в кабінеті кафедри фінансів і кредиту.

Пояснення щодо роботи з каталогом можна отримати у консультантів бібліотек. Під час складання бібліографії необхідно фіксувати бібліотечні шифри кожного джерела, щоб не витратити часу на повторний пошук. Найбільша кількість публікацій є в журналах “Фінанси України”, “Вісник податкової служби України”, “Економіка України”, “Бухгалтерський облік та аудит”, а також у газетах “Бізнес”, “Все про бухгалтерський облік”, “Світ фінансів”, „Економіка праці” та ін.

З метою прискорення роботи доцільно використовувати річний перелік статей, який друкується в останньому річному номері журналу. Роботу з літературою треба починати зі складання правильного та повного списку книг, статей з посиланням на джерело. Найбільш оптимальний варіант — складання картотеки на окремих картках.

Статистичну інформацію можна знайти в спеціальних виданнях Мінстату, Мінекономіки, Мінфіну, Державної податкової адміністрації, періодичних виданнях та звітних даних про фінансову діяльність підприємства установ та організацій, на базі яких студент виконував курсову роботу.

Після складання бібліографії студент повинен приступити до вивчення літератури.

Оформлення курсової роботи

Курсова робота має бути написана чітким розбірливим почерком, грамотно і охайно або набрана на комп'ютері. Слід уникати в роботі книжкових висловів і фраз. Необхідно самостійно формулювати свої думки, не допускати повторень, уважно стежити за тим, щоб у роботі не було протиріч між окремими її положеннями.

Результати проведеного дослідження студент викладає в роботі, додержуючись таких вимог: змістовність і конкретність викладання; системність і послідовність; виділення в тексті окремих абзаців, тому що занадто великі фрагменти не сприяють розумінню викладеного матеріалу; завершеність викладення кожної думки; виключення тавтології; належне оформлення курсової роботи.

1.2. Структура курсової роботи

При написанні курсової роботи слід дотримуватись таких вимог: відповідність основних положень роботи законам України, указам Президента та постановам Кабінету міністрів України; достатня повнота і комплексність фактичного матеріалу, що дозволяє аналізувати всі основні питання вибраної теми; економічна грамотність і достатня глибина аналізу матеріалу; наявність у роботі пропозицій і висновків щодо вдосконалення питань обраної теми; акуратність виконання роботи.

Робота повинна мати чітку і логічну структуру, складовими частинами якої є титульний аркуш, зміст, вступ, основна частина, висновки та список використаних джерел.

Зміст подають на початку роботи. Він повинен відповідати плану роботи до теми і відображати суть теми, що розглядається. Зміст містить найменування та номери початкових сторінок усіх розділів та підрозділів, якщо вони мають заголовок.

У вступі необхідно показати актуальність обраної теми, її теоретичну і практичну значимість, а також мету і завдання курсової роботи; методи дослідження, що використовувались при написанні курсової роботи (Додаток А).

При написанні основної частини роботи необхідно відповідно до плану глибоко і всебічно розкрити суть проблеми. Слід використовувати матеріали літературних та інших джерел. Поряд з нормативними документами, необхідно використовувати фактичні статистичні дані. На використані матеріали в курсовій роботі необхідно робити посилання за встановленою формою.

У висновках курсової роботи слід підвести підсумки дослідження, дати рекомендації за всіма його аспектами, виходячи із змісту роботи. Рекомендації можуть бути розроблені студентом як самостійно, так і на підставі вивчення і узагальнення практичного досвіду, висвітленого у літературних джерелах. Вони повинні бути обґрунтованими, реальними, мати теоретичну і практичну цінність. (Додаток Б)

Після списку використаних джерел розміщуються додатки в разі їх необхідності.

Курсова робота повинна містити завдання на затверджену науковим керівником тему та викладена на 35-40 сторінок комп'ютерного тексту.

Основні складові курсової роботи повинні подаватися таким чином:

Зміст

Вступ

Розділ 1. Теоретичні аспекти _____(за темою роботи).

1.1. Сутність _____(за темою роботи)

1.2. Назва формулюється відповідно до аналізованої складової

1.3. Назва формулюється відповідно до аналізованої складової

Розділ 2. Практичні аспекти _____(за темою роботи)

2.1. Загальна характеристика економіко-ресурсного потенціалу району (організаційно-економічна характеристика підприємства, установи, організації)

2.2. Назва формулюється відповідно до аналізованої складової (за темою роботи)

2.3. Назва формулюється відповідно до аналізованої складової (за темою роботи)

Розділ 3. Напрями вдосконалення (за темою роботи)

3.1. Назва формулюється відповідно до розроблених заходів

3.2. Назва формулюється відповідно до розроблених заходів

Висновки

Список використаних джерел

Додатки

2. МОЖЛИВІ ОБЄКТИ ДОСЛІДЖЕННЯ ТА ЗВІТНІ МАТЕРІАЛИ

1. Управління фінансів (міста, району, області), Державна казначейська служба:

- форма 2 мб та пояснювальна записка до неї

2. Управління соціального захисту населення:

- Форма звітності № 2 (річна) "Звіт про державну допомогу сім'ям з дітьми"

- Форма звітності № 1-ДСД "Звіт про надання державної соціальної допомоги малозабезпеченим сім'ям"

- Форма звітності ДСДід "Звіт про надання державної соціальної допомоги особам, які не мають права на пенсію, інвалідам та допомоги на догляд"

- Форма державної статистичної звітності ДСДі "Звіт про надання державної соціальної допомоги інвалідам з дитинства та дітям-інвалідам"

- Кошторис УПСЗН

3. Управління Пенсійного фонду:

- форма № 2 ПФ
- форма № 2 ПФ (аналіз)

4. Сільська рада:

- Паспорт території;
- Рішення про сільський бюджет з додатками;
- Звіт про виконання сільського бюджету;

5. Бюджетна установа (школа, лікарня):

- статут;
- кошторис;
- бюджетний запит;
- план асигнувань;
- лімітна довідка.

3.РЕКОМЕНДОВАНІ ТЕМИ КУРСОВИХ РОБІТ

1. Місцеві бюджети в складі бюджетної системи держави
2. Тенденції формування та склад дохідної бази місцевих бюджетів
3. Склад і динаміка видатків та пріоритети у витрачанні коштів місцевих бюджетів
4. Фінансові ресурси органів місцевого самоврядування
5. Формування видаткової частини місцевих бюджетів
6. Кошторисне планування видатків установ, які утримуються з місцевих бюджетів
7. Виконання місцевих бюджетів за видатками
8. Формування та використання загального фонду місцевих бюджетів
9. Спеціальний фонд місцевих бюджетів
10. Міжбюджетні відносини та особливості їх організації
11. Фінансове вирівнювання розвитку територій
12. Фінансова діяльність підприємств комунальної власності

13. Організація фінансів житлово-комунального господарства
14. Бюджетний федералізм в умовах унітарного устрою держави
15. Фінансова політика на місцевому рівні
16. Фінансове забезпечення здійснення соціального захисту населення
17. Власні доходи місцевих бюджетів та їх роль у наповненні місцевих бюджетів
18. Формування фінансово стійких місцевих бюджетів в сучасних умовах
19. Закріплені доходи місцевих бюджетів їх склад та структура
20. Фінансовий стан підприємств місцевого господарства
21. Податкові надходження місцевих бюджетів та їх роль у наповненні місцевих бюджетів
22. Недержавне пенсійне забезпечення
23. Фінансування власних та делегованих повноважень органів місцевого самоврядування
24. Організація розмежування доходів між ланками бюджетної системи.
25. Організація розмежування видатків між ланками бюджетної системи.
26. Система доходів бюджету України.
27. Податкові доходи Державного бюджету України.
28. Державні позики в Україні.
29. Система витрат бюджету.
30. Витрати бюджету на економічну діяльність держави.
31. Основи кошторисного фінансування.
32. Видатки бюджетів на соціальний захист населення.
33. Видатки бюджету на загальну середню освіту .
34. Фінансування медичних установ охорони здоров'я.
35. Державний борг та витрати бюджету на його обслуговування.
36. Роль бюджету держави в збалансованому розвитку національної економіки.
37. Бюджетні інвестиції в Україні та шляхи підвищення їх ефективності.
38. Бюджетна політика держави та її розвиток.

- 39.Актуальні проблеми реформування бюджетної системи України.
- 40.Державний бюджет України і його роль у реалізації зовнішньої та внутрішньої політики держави.
- 41.Місцеві фінанси і проблеми їх розвитку в Україні.
- 42.Місцеві бюджети як основа системи місцевих фінансів.
- 43.Обласні бюджети та їх роль у регіональному розвитку.
- 44.Районні бюджети в системі соціального фінансування.
- 45.Міські бюджети: сутність, призначення і проблеми формування.
- 46.Сільські бюджети: сутність, призначення і проблеми формування.
- 47.Селищні бюджети: сутність, призначення і проблеми формування.
- 48.Джерела і методи формування державних доходів.
- 49.Система доходів Державного бюджету України.
- 50.Система доходів Республіканського бюджету Автономної Республіки Крим.
- 51.Система доходів місцевих бюджетів та її розвиток.
- 52.Оптимізація розподілу доходів між ланками бюджетної системи.
- 53.Система витрат місцевих бюджетів.
- 54.Витрати Республіканського бюджету Автономної Республіки Крим та їх удосконалення.
- 55.Оптимізація розмежування видатків між ланками бюджетної системи.
- 56.Бюджетний механізм соціального захисту населення в умовах становлення і розвитку ринкових відносин.
57. Фінансове забезпечення закладів соціального забезпечення.
- 58.Видатки бюджету на місцеве управління.
- 59.Фінансове забезпечення житлово-комунального господарства.
- 60.Фінансове забезпечення повноважень місцевих органів влади
- 61.Пенсійний фонд України в системі пенсійного забезпечення.

4.ОРІЄНТОВНІ ПЛАНИ КУРСОВИХ РОБІТ

1. Виконання місцевих бюджетів за доходами та видатками

Зміст

Вступ

Розділ 1. Теоретичні основи виконання місцевого бюджету за доходами та видатками

- 1.1. Тенденції та склад доходної бази місцевих бюджетів
- 1.2. Виконання місцевого бюджету за видатками
- 1.3. Казначейська система обслуговування місцевого бюджету

Розділ 2. Аналіз виконання місцевого бюджету за доходами та видатками

- 1.4. Загальна характеристика економіко-ресурсного потенціалу
- 1.5. Аналіз формування доходів місцевого бюджету
- 1.6. Аналіз виконання місцевого бюджету за видатками

Розділ 3. Напрями вдосконалення виконання місцевих бюджетів за доходами та видатками

- 3.1. Оптимізація структури видатків місцевих бюджетів
- 3.2. Резерви збільшення доходної частини місцевих бюджетів

Висновки та пропозиції

Список використаних джерел

Додатки

2. Фінансові ресурси органів місцевого самоврядування та пошук резервів їх збільшення

Зміст

Вступ

Розділ 1. Теоретичні основи формування фінансових ресурсів органів місцевого самоврядування

- 1.1. Місцеві бюджети у складі бюджетної системи України
- 1.2. Фінансові ресурси органів місцевого самоврядування

- 1.3. Доходи місцевих бюджетів як основне джерело фінансових ресурсів органів місцевого самоврядування

Розділ 2. Аналіз складу та структури доходів місцевих бюджетів

- 2.1. Загальна характеристика економіко-ресурсного потенціалу району
- 2.2. Аналіз складу та структури доходів загального фонду місцевих бюджетів
- 2.3. Динаміка надходжень спеціального фонду місцевих бюджетів

Розділ 3. Пропозиції щодо збільшення фінансового забезпечення органів місцевого самоврядування

- 3.1. Пропозиції щодо удосконалення процесу формування доходів місцевого бюджету
- 3.2. Резерви збільшення фінансового забезпечення органів місцевого самоврядування

Висновки та пропозиції

Список використаних джерел

Додатки

3. Фінансове забезпечення розвитку сільської місцевості

Зміст

Вступ

Розділ 1. Теоретичні аспекти фінансового забезпечення органів місцевого самоврядування

- 1.1. Місцеві бюджети у складі бюджетної системи
- 1.2. Фінансові ресурси органів місцевого самоврядування
- 1.3. Формування доходів бюджетів територіальних громад сіл, селищ

Розділ 2. Аналіз фінансового забезпечення розвитку сільської місцевості

- 2.1. Загальна характеристика економіко-ресурсного потенціалу
- 2.2. Аналіз складу та структури доходів бюджету селищної ради
- 2.3. Моніторинг складу та структури видатків селищної ради

Розділ 3. Пропозиції щодо покращення фінансового забезпечення розвитку сільської місцевості

3.1. Особливості фінансового забезпечення депресивних територій

3.2. Соціально-економічний розвиток сільської місцевості та напрямки

його удосконалення

Висновки та пропозиції

Список використаних джерел

Додатки

4. Особливості формування загального та спеціального фондів місцевого бюджету

Зміст

Вступ

Розділ 1. Теоретичні основи формування доходів місцевих бюджетів

1.1. Місцеві бюджети – визначальна ланка місцевих фінансів

1.2. Тенденції формування та склад дохідної бази місцевих бюджетів

1.3. Загальний та спеціальний фонди місцевого бюджету

Розділ 2. Аналіз формування загального та спеціального фондів місцевих бюджетів

2.1. Загальна характеристика економіко-ресурсного потенціалу

2.2. Аналіз складу та структури доходів загального фонду

2.2. Аналіз складу та структури доходів спеціального фонду

Розділ 3. Пропозиції щодо вдосконалення процесу формування доходів місцевих бюджетів

3.1. Оптимізація структури доходів місцевих бюджетів

3.2. Вдосконалення контролю виконання місцевих бюджетів за доходами

Висновки та пропозиції

Список використаних джерел

Додатки

5. Становлення бюджетного федералізму в умовах унітарного устрою держави

Зміст

Вступ

Розділ 1. Теоретичні аспекти становлення та розвитку бюджетного федералізму

1.1. Принципи організації місцевих фінансів і склад місцевих фінансових інститутів

1.7. Бюджетний федералізм як основа організації бюджетної системи в умовах її децентралізації

1.8. Бюджетний федералізм у розвинених країнах світу

Розділ 2. Оцінка становлення бюджетного федералізму

2.1. Загальна характеристика економіко-ресурсного потенціалу

2.2. Аналіз динаміки та структури доходів бюджету

2.2. Аналіз фінансового вирівнювання розвитку територій

Розділ 3. Проблеми та перспективи становлення бюджетного федералізму в Україні

3.1. Пропозиції щодо вдосконалення розмежування доходних джерел та видаткових повноважень між рівнями влади

3.2. Умови ефективного становлення та функціонування бюджетного федералізму в Україні

Висновки та пропозиції

Список використаних джерел

Додатки

6. Бюджетний процес в Україні та напрями його вдосконалення

Зміст

Вступ

Розділ 1. Теоретичні аспекти організації бюджетного процесу в Україні

1.1. Особливості організації бюджетного процесу в Україні

1.2. Стадії бюджетного процесу

1.3. Учасники бюджетного процесу

Розділ 2. Аналіз доходів та видатків державного бюджету України

2.1. Моніторинг показників соціально-економічного розвитку країни

2.2. Аналіз виконання доходів державного бюджету України

2.3. Аналіз виконання видатків державного бюджету України

Розділ 3. Напрями удосконалення бюджетного процесу в Україні

3.1.

3.2.

Висновки та пропозиції

Список використаних джерел

Додатки

7. Склад та структура видатків державного бюджету України та напрямки їх оптимізації

Зміст

Вступ

Розділ 1. Теоретичні основи формування видаткової частини бюджету

1.1. Сутність та склад видатків державного бюджету

1.2. Бюджетна класифікація

1.3. Видатки бюджету на соціальний захист населення та соціальну сферу

Розділ 2. Аналіз напрямів використання коштів державного бюджету України

2.1. Загальна характеристика економіко-ресурсного потенціалу країни

2.2. Аналіз динаміки та структури видатків державного бюджету України за головними розпорядниками

2.3. Моніторинг фінансування видатків на соціальний захист населення та соціальну сферу

Розділ 3. Проблеми та перспективи реформування соціальної політики і соціального захисту в Україні

3.1. Проблеми фінансового забезпечення соціальної інфраструктури та шляхи їх вирішення

3.2. Світовий досвід у формуванні соціальної політики

Висновки та пропозиції

Список використаних джерел

Додатки

8. Видатків місцевих бюджетів та напрями їх удосконалення

Зміст

Вступ

Розділ 1. Теоретичні основи фінансового забезпечення органів місцевого самоврядування

1.1. Сутність та склад видатків місцевих бюджетів

1.2. Фінансове забезпечення органів місцевого самоврядування

1.3. Видаткові повноваження органів місцевого самоврядування

Розділ 2. Аналіз напрямів витрачання коштів місцевого бюджету

2.1. Загальна характеристика економіко-ресурсного потенціалу країни

2.2. Аналіз формування доходів місцевих бюджетів

2.3. Моніторинг динаміки та структури видатків місцевих бюджетів

Розділ 3. Напрями вдосконалення видаткової частини місцевих бюджетів

3.1. Заходи підвищення ефективності використання фінансових ресурсів місцевих органів влади

3.2. Підвищення ефективності контролю за використанням місцевих бюджетів за видатками

Висновки та пропозиції

Список використаних джерел

Додатки

9. Міжбюджетні відносини та особливості їх організації

Зміст

Вступ

Розділ 1. Теоретичні аспекти організації міжбюджетних відносин в Україні

1.1. Сутність та необхідність фінансового вирівнювання розвитку території

1.2. Розмежування доходів та видатків між ланками бюджетної системи

1.3. Алгоритм розрахунку дотацій вирівнювання розвитку територій
 Розділ 2. Практичні аспекти організації міжбюджетних відносин в Україні

2.1. Загальна характеристика економіко-ресурсного потенціалу країни
 2.2. Аналіз складу та структури доходів бюджету
 2.3. Моніторинг особливостей міжбюджетних взаємовідносин в рамках регіону

Розділ 3. Проблеми удосконалення міжбюджетних відносин в Україні

3.1. Проблеми організації міжбюджетних відносин в Україні
 3.2. Реформування міжбюджетних відносин в Україні

Висновки та пропозиції

Список використаних джерел

Додатки

10. Пенсійний фонд України в системі пенсійного забезпечення

Зміст

Вступ

Розділ 1. Теоретичні основи пенсійного забезпечення та його державне регулювання

1.1. Система пенсійного забезпечення в Україні
 1.2. Пенсійний фонд України як складова пенсійного забезпечення
 1.3. Джерела формування та напрямки використання фінансових ресурсів Пенсійного фонду

Розділ 2. Аналітичний огляд формування та використання коштів Пенсійного фонду

2.1. Організаційно-правова основа діяльності Пенсійного фонду
 2.2. Аналіз джерел формування доходної частини бюджету Пенсійного фонду

2.3. Аналіз напрямів використання коштів бюджету Пенсійного фонду

Розділ 3. Напрями вдосконалення роботи Пенсійного фонду України

3.1. Засоби вдосконалення пенсійної системи та подальшого проведення пенсійної реформи в Україні

3.2. Світовий досвід соціального захисту людей похилого віку

Висновки та пропозиції

Список використаних джерел

Додатки

11. Виконання місцевих бюджетів за доходами та видатками

Зміст

Вступ

Розділ 1. Теоретичні основи виконання місцевих бюджетів за доходами і видатками

1.1. Особливості казначейської системи обслуговування місцевих бюджетів

1.2. Виконання місцевих бюджетів за доходами

1.3. Виконання місцевих бюджетів за видатками

Розділ 2. Аналіз виконання місцевих бюджетів за доходами та видатками

2.1. Організаційно-правова основа діяльності Управління державного казначейства

2.2. Аналіз виконання місцевих бюджетів за доходами

2.3. Аналіз виконання місцевих бюджетів за видатками

Розділ 3. Проблеми та перспективи обслуговування місцевих бюджетів України

3.1. Проблеми обслуговування місцевих бюджетів і напрями їх вирішення

3.2. Пропозиції щодо збільшення доходної бази місцевих бюджетів

Висновки та пропозиції

Список використаних джерел

Додатки

12. Податкові надходження місцевих бюджетів та напрями їх оптимізації

Зміст

Вступ

Розділ 1. Теоретичні основи формування податкових надходжень місцевих бюджетів

1.1. Місцевий бюджет як основа фінансової бази органів місцевого самоврядування

1.2. Склад податкових надходжень місцевих бюджетів

1.3. Місцеві податки і збори у складі доходів місцевих бюджетів

Розділ 2. Аналіз складу та структури податкових надходжень бюджету

2.1. Загальна характеристика економіко-ресурсного потенціалу району

2.2. Динаміка складу та структури податкових надходжень місцевих бюджетів

2.3. моніторинг надходжень від місцевих податків і зборів до місцевих бюджетів

Розділ 3. Напрями оптимізації податкових надходжень місцевих бюджетів

3.1. Використання податкового потенціалу територій як основного резерву збільшення доходів місцевих бюджетів

3.2. Напрями реформування інституту місцевих податків і зборів України

Висновки та пропозиції

Список використаних джерел

Додатки

13. Регулювання видатків соціального захисту населення

Зміст

Вступ

Розділ 1. Теоретичні засади фінансового забезпечення соціальних гарантій населення

1.1. Сутність соціального захисту населення

1.2. Механізм соціального захисту для різних категорій населення

1.3. Фінансове забезпечення соціальних гарантій населення

Розділ 2. Аналіз фінансового забезпечення та регулювання видатків соціального захисту населення

2.1. Основні показники соціально-економічного розвитку країни, що впливають на стан соціального захисту

2.2. Аналіз забезпечення виплат допомоги сім'ям та сім'ям з дітьми

2.3. Фінансове забезпечення допомоги особам з обмеженими можливостями

Розділ 3. Проблеми та перспективи розвитку державного регулювання видатків соціального захисту населення

3.1.

3.2.

Висновки та пропозиції

Список використаних джерел

Додатки

14. Державний борг України та витрати бюджету на його обслуговування

Зміст

Вступ

Розділ 1. Економічна природа та сутність державного боргу

1.1. Державний борг: сутність та соціально-економічні наслідки

1.2. Управління державним боргом

Розділ 2. Аналіз складу та структури державного боргу України та його вплив на економічну безпеку

2.1. Стан економіки та зовнішньоекономічних відносин України

2.2. Аналіз стану державного боргу

2.3. Оцінка рівня зовнішньоекономічної безпеки України

Розділ 3. Боргові проблеми та напрями їх врегулювання

3.1. Вивчення міжнародного досвіду врегулювання боргових проблем та розв'язання боргової проблеми в Україні

3.2. Проблеми та шляхи забезпечення економічної безпеки України

Висновки та пропозиції

Список використаних джерел

Додатки

15. Формування доходів місцевих бюджетів та напрями їх оптимізації

Зміст

Вступ

Розділ 1. Теоретичні основи формування доходів місцевих бюджетів

1.1. Місцеві бюджети в складі бюджетної системи України

1.2. Тенденції формування та склад дохідної бази місцевих бюджетів

1.3. Практика місцевого оподаткування в Україні

Розділ 2. Аналіз складу та структури доходів місцевого бюджету

2.1. Аналіз економіко-ресурсного потенціалу територій

2.2. Моніторинг динаміки та складу надходжень до загального фонду бюджету

2.3. Аналіз доходів спеціального фонду місцевих бюджетів

Розділ 3. Напрями оптимізації доходів місцевих бюджетів

3.1. Оптимізація структури доходів бюджету: застосування рейтингової оцінки

3.2. Резерви збільшення надходжень за рахунок місцевих податків та зборів

Висновки та пропозиції

Список використаних джерел

Додатки

5. ВИМОГИ ДО ОФОРМЛЕННЯ КУРСОВОЇ РОБОТИ

Курсову роботу виконують рукописним або машинописним способом на одному боці аркуша білого паперу формату А4 (210x297 мм) через 1,5 міжрядкових інтервали. Шрифт Times New Roman 14.

Текст курсової роботи необхідно друкувати, залишаючи поля таких розмірів: ліве – 20 мм, праве – 10 мм, верхнє – 20 мм, нижнє – 20 мм.

Текст основної частини курсової роботи поділяють на розділи, підрозділи.

Заголовки структурних частин курсової роботи “ЗМІСТ”, “ВСТУП”, “РОЗДІЛ”, “ВИСНОВКИ”, “ДОДАТКИ”, “СПИСОК ВИКОРИСТАНИХ ДЖЕРЕЛ”, друкують великими літерами симетрично до набору. Заголовки підрозділів друкують маленькими літерами (крім першої великої) з абзацного відступу. Крапку в кінці заголовка не ставлять. Якщо заголовок складається з двох або більше речень, їх розділяють крапкою.

Відстань між заголовком та текстом повинна дорівнювати 3–4 інтервалам.

Кожну структурну частину курсової роботи треба починати з нової сторінки.

Нумерація

Нумерацію сторінок, розділів, підрозділів, рисунків (малюнків), таблиць, формул подають арабськими цифрами без знака №.

Першою сторінкою курсової роботи є титульний аркуш, який включають до загальної нумерації сторінок курсової роботи. На титульному аркуші номер сторінки не ставлять, на наступних сторінках номер проставляють у правому верхньому куті сторінки без крапки в кінці.

Такі структурні частини дисертації, як зміст, вступ, висновки, список використаних джерел не мають порядкового номера. Підрозділи нумерують у межах кожного розділу. Номер підрозділу складається з номера розділу і порядкового номера підрозділу, між якими ставлять крапку. В кінці номера підрозділу повинна стояти крапка, наприклад: “2.3.” (третій підрозділ другого розділу). Потім у тому ж рядку наводять заголовок підрозділу.

Ілюстрації (схеми, графіки,) і таблиці необхідно подавати в курсовій роботі безпосередньо після тексту, де вони згадані вперше, або на наступній сторінці. Ілюстрації і таблиці, розміщені на окремих сторінках роботи, включають до загальної нумерації сторінок. Ілюстрації позначають словом “Рис.” і нумерують послідовно в межах розділу, за винятком ілюстрацій, поданих у додатках.

Номер ілюстрації повинен складатися з номера розділу і порядкового номера ілюстрації, між якими ставиться крапка.

Наприклад:

Рис. 1.2 (другий рисунок першого розділу). Номер ілюстрації, її назва і пояснювальні підписи розміщують послідовно під ілюстрацією.

Таблиці нумерують послідовно в межах розділу. В правому верхньому куті над відповідним заголовком таблиці розміщують напис “Таблиця” із зазначенням її номера. Номер таблиці повинен складатися з номера розділу і порядкового номера таблиці, між якими ставиться крапка, наприклад: “Таблиця 1.2” (друга таблиця першого розділу).

Приклад побудови таблиці

		Назва таблиці				Таблиця (номер)
Головка						Заголовки граф
Рядки						
		Боковик (заголовки рядків)		Графи (колонки)		

Курсову роботу виконують рукописним або машинописним способом на одному боці аркуша білого паперу формату А4 (210x297 мм) через 1,5 міжрядкових інтервали. Шрифт Times New Roman 14.

Текст курсової роботи необхідно друкувати, залишаючи поля таких розмірів: ліве – 20 мм, праве – 10 мм, верхнє – 20 мм, нижнє – 20 мм.

Текст основної частини курсової роботи поділяють на розділи, підрозділи.

Заголовки структурних частин курсової роботи “ЗМІСТ”, “ВСТУП”, “РОЗДІЛ”, “ВИСНОВКИ”, “ДОДАТКИ”, “СПИСОК ВИКОРИСТАНИХ ДЖЕРЕЛ”, друкують великими літерами симетрично до набору. Заголовки підрозділів друкують маленькими літерами (крім першої великої) з абзацного відступу. Крапку в кінці заголовка не ставлять. Якщо заголовок складається з двох або більше речень, їх розділяють крапкою.

Відстань між заголовком та текстом повинна дорівнювати 3–4 інтервалам.

Кожну структурну частину курсової роботи треба починати з нової сторінки.

Нумерація

Нумерацію сторінок, розділів, підрозділів, рисунків (малюнків), таблиць, формул подають арабськими цифрами без знака №.

Першою сторінкою курсової роботи є титульний аркуш, який включають до загальної нумерації сторінок курсової роботи. На титульному аркуші номер сторінки не ставлять, на наступних сторінках номер проставляють у правому верхньому куті сторінки без крапки в кінці.

Такі структурні частини дисертації, як зміст, вступ, висновки, список використаних джерел не мають порядкового номера. Підрозділи нумерують у межах кожного розділу. Номер підрозділу складається з номера розділу і порядкового номера підрозділу, між якими ставлять крапку. В кінці номера підрозділу повинна стояти крапка, наприклад: “2.3.” (третій підрозділ другого розділу). Потім у тому ж рядку наводять заголовок підрозділу.

Ілюстрації (схеми, графіки,) і таблиці необхідно подавати в курсовій роботі безпосередньо після тексту, де вони згадані вперше, або на наступній сторінці. Ілюстрації і таблиці, розміщені на окремих сторінках роботи, включають до загальної нумерації сторінок. Ілюстрації позначають словом

“Рис.” і нумерують послідовно в межах розділу, за винятком ілюстрацій, поданих у додатках.

Номер ілюстрації повинен складатися з номера розділу і порядкового номера ілюстрації, між якими ставиться крапка.

Наприклад:

Рис. 1.2 (другий рисунок першого розділу). Номер ілюстрації, її назва і пояснювальні підписи розміщують послідовно під ілюстрацією.

Таблиці нумерують послідовно в межах розділу. В правому верхньому куті над відповідним заголовком таблиці розміщують напис “Таблиця” із зазначенням її номера. Номер таблиці повинен складатися з номера розділу і порядкового номера таблиці, між якими ставиться крапка, наприклад: “Таблиця 1.2” (друга таблиця першого розділу).

Приклад побудови таблиці

		Назва таблиці				Таблиця (номер)
Головка						Заголовки граф
						Підзаголовки граф
Рядки						
	Боковик (заголовки рядків)		Графи (колонки)			

При перенесенні частини таблиці на інший аркуш (сторінку) слово “Таблиця” і номер її вказують один раз справа над першою частиною таблиці, над іншими частинами пишуть слова “Продовж табл.” і вказують номер таблиці, наприклад: “Продовж. табл.1.2”.

Формули в курсовій роботі (якщо їх більше однієї) нумерують у межах розділу. Номер формули складається з номера розділу і порядкового номера формули в розділі, між якими ставлять крапку. Номери формул пишуть біля

правого поля аркуша на рівні відповідної формули в круглих дужках, наприклад: (3.1) (перша формула третього розділу).

Посилання в тексті курсової роботи на джерела слід зазначати порядковим номером за переліком посилань, виділеним двома квадратними дужками, наприклад, “... у праці [1]...”.

Додатки

Додатки оформлюють як продовження курсової роботи на наступних її сторінках або у вигляді окремої частини (книги), розміщуючи їх у порядку появи посилань у тексті дисертації.

Додаток повинен мати заголовок, надрукований угорі малими літерами з першої великої симетрично відносно тексту сторінки. Посередині рядка над заголовком малими літерами з першої великої друкується слово “Додаток _____” і велика літера, що позначає додаток.

Додатки слід позначати послідовно великими літерами української абетки, за винятком літер Г, Є, І, Ї, Й, О, Ч, Ь, наприклад, додаток А, додаток Б. Один додаток позначається як додаток А.

Оформлення списку використаних джерел

Джерела можна розміщувати одним із таких способів: у порядку появи посилань у тексті (найбільш зручний для користування), в алфавітному порядку прізвищ перших авторів або заголовків, у хронологічному порядку. Він повинен складати не менше 25-ти видань.

6.ЗАХИСТ КУРСОВОЇ РОБОТИ

Курсова робота підлягає перевірці науковим керівником. Перевірена курсова робота разом із зауваженнями повертається студенту. У випадку незадовільної оцінки робота має бути перероблена відповідно до зауважень наукового керівника і повторно подана у встановлений строк. Курсова

робота, що відповідає вимогам, викладеним у методичних рекомендаціях, залежно від її якості, оцінюється за „відмінно”, „добре”, „задовільно”.

Заключним етапом є захист курсової роботи. Під час захисту роботи треба мати з собою курсову роботу з позитивною рецензією і залікову книжку. Курсові роботи захищаються комісії, склад якої визначено на засіданнях кафедри фінансів і кредиту. Захищена курсова робота зберігається на кафедрі.

7.ОЦІНЮВАННЯ ВИКОНАННЯ ТА ЗАХИСТУ КУРСОВОЇ РОБОТИ

Курсова робота залежно від якості її написання та рівня захисту оцінюється за шкалою ECTS. Критерії оцінки знань такі:

Оцінювання виконання та захисту курсової роботи (проекту)

Об'єкти оцінювання	Критерії оцінювання	Бали	
		Норма	Фактичні
Розкриття актуальності теми у вступі, виділення мети та завдань дослідження	Висока ступінь розкриття актуальності, чітко виділена мета та завдання дослідження	10	
	Достатня ступінь розкриття актуальності, визначена мета, однак завдання дослідження не конкретизовані	7	
	Недостатні ступінь розкриття актуальності, не визначена мета дослідження і його завдання	5	
Ступінь розкриття теоретичних та правових засад досліджуваної теми у розділі 1	Розкриті всі основні категорії теми, пояснені взаємозв'язки між ними. Повно використані літературні джерела і нормативні документи. Наведені посилання на літературу та цитати. Розроблені власні схеми, рисунки тощо.	16	
	Достатня ступінь розкриття теоретичних і правових засад та використання літературних джерел і нормативних документів. Наведені посилання на літературу та цитати.	14	
	Розкриті всі основні категорії теми, однак взаємозв'язки між ними не наведені. Не всі види, функції чи складові елементи досліджуваного предмета показані.	12	
	Поверхове (неповне) розкриття теоретичних та правових засад, зміст має компілятивний характер.	10	
Рівень проведення аналізу у розділі 2	Аналіз глибокий і конкретний з високим рівнем його інформаційного забезпечення (наведеними формулами та їх поясненням).	18	
	Аналіз достатній і конкретний, але з неповним використанням інформаційних матеріалів.	17	

	Аналіз поверхневий, інформаційні матеріали використовуються недостатньо і пасивно.	16	
	Аналіз поверхневий, неглибокий і переважно в описовій формі, інформаційні матеріали не використані.	15	
Наявність та рівень виконання розділу 3	Пропозиції суттєві, обгрунтовані і самостійні.	19	
	Пропозиції є самостійними й суттєвими, але обгрунтовані недостатньо переконливо.	17	
	Пропозиції достатньо обгрунтовані, але несуттєві.	15	
	Пропозиції не впливають з аналізу і є несамостійними.	12	
Якість ілюстративного матеріалу і оформлення роботи	Робота оформлена згідно з установленими вимогами.	12	
	Робота в основному оформлена згідно з установленими вимогами, але є помилки і неточності.	10	
Захист курсової роботи	Презентація логічна й стисла, виклад вільний, відповіді на запитання правильні й чіткі.	15	
	Презентація логічна, виклад вільний, відповіді на запитання містять певні неточності.	12	
	Презентація недостатньо впевнена, виклад переважно за текстом, не всі відповіді на запитання правильні або повні.	10	
Дотримання графіка виконання курсової роботи		10	
Максимальна сума		100	

ШКАЛА ОЦІНЮВАННЯ ЗНАНЬ СТУДЕНТІВ

Визначення показника за державною шкалою	Визначення показника за шкалою ECTS	Оцінка за 100-бальною шкалою	ECTS оцінка
Відмінно	Відмінно – відмінне виконання лише з незначною кількістю помилок	90-100	A
Добре	Дуже добре – вище середнього рівня із кількома помилками	82-89	B
	Добре – взагалі вірна робота з певною кількістю грубих помилок	75-81	C
Задовільно	Задовільно – зі значною кількістю недоліків	67-74	D
	Достатньо – виконання задовольняє мінімальні критерії	60-66	E
Незадовільно	Незадовільно – з можливістю повторного складання	35-59	FX
	Незадовільно – з обов'язковим повторним курсом	< 35	F

7. СПИСОК ОСНОВНОЇ ТА ДОДАТКОВОЇ ЛІТЕРАТУРИ

1. Бюджетний кодекс України від 08.07.2010 № 2456-VI [Електронний ресурс]. – Режим доступу: // <http://www.rada.gov.ua>
2. Науково-практичний коментар до Бюджетного кодексу України [Електронний ресурс]. – Режим доступу: http://www.e-reading.org.ua/bookreader.php/1002290/Byudzhetniy_Kodeks_Ukraini.html
3. Податковий кодекс України / Верховна Рада України – К.: ДП „ІВЦ ДПА України”, 2010. – 336 с.
4. Бодров В. Г. Регулювання міжбюджетних відносин: Україна і європейський досвід: монографія / В. Г. Бодров. – К.: НАДУ, 2006. – 296 с.
5. Василик О. Д. Державні фінанси України: підручник / О. Д. Василик, К. В. Павлюк. – К.: Центр навчальної літератури, 2004. – 608 с.
6. Василик О. Д. Бюджетна система України: підручник / О. Д. Василик, К. В. Павлюк. – К.: Центр навчальної літератури, 2004. – 544 с.
7. Місцеві фінанси: підручник / О.Р. Квасовський, А.В. Лучка, Б.С. Малиняк [та інші] / за ред О.П. Кириленко. – К.: Знання, 2006. – 677с.
8. Місцеві фінанси: Навч. посіб./ П.К., Бечко, О.В. Ролінський. – К.: Центр учбової літератури, 2007. – 192 с.
9. Місцеві фінанси: Навч. посіб. [для студ. вищ. навч. закл.] / О.О. Сунцова. – [2-ге вид.].- К.: Центр учбової літератури, 2009. – 488 с.
10. Пасічник Ю. В. Бюджетна система: навчальний посібник для студентів економічних спеціальностей вузів / Ю. В. Пасічник. – Черкаси: Відлуння, 1999. – 375 с.
11. Пасічник Ю. В. Бюджетна система України та зарубіжних країн: навч. посіб. – 2-ге вид., перероб. і доп. / Ю. В. Пасічник. – К.: Знання-Прес, 2003. – 523 с.

Додаткова:

Закони України, нормативно-правові акти, монографії вітчизняних та зарубіжних авторів, періодичні видання, статистичні збірники, довідкова

література.

Додаток А

ВСТУП (зразок)

Особливу значимість в умовах реформування місцевих бюджетів на сьогоднішній день набувають проблеми формування доходів місцевих бюджетів на основі забезпечення фінансової стійкості і безпеки. Розвиток фінансово-економічної самостійності місцевих бюджетів, з одного боку, і необхідність зберігання достатнього рівня фінансової децентралізації, з іншої, ставить нові завдання в сфері управління місцевими бюджетами.

Нині місцеві органи влади втрачають фінансову самостійність через посилення тенденцій залежності місцевих бюджетів від фінансової допомоги від центральних органів влади України. Забезпечення ефективного соціально-економічного розвитку територій, підвищення якості наданих послуг населенню обумовлюється станом його фінансових ресурсів, що і призводить до необхідності розгляду проблеми формування фінансово стійких місцевих бюджетів.

Великий внесок в дослідження проблем функціонування місцевих бюджетів внесли О. Василик [5], О. Тулай [61], Г. Машко [23], І. Луніна [22], Н. Фролова [21], Ю Остріщенко [31], К Павлюк [32]. В їх працях закладені теоретичні і методологічні основи формування місцевих бюджетів. Методологію оцінки фінансової стійкості бюджетів досліджували Т. Коритько [21], С. Алмазова [1], В. Іванов [13], А. Коробова [13], Г. Поляк [37].

Недостатня розробка теоретичних і методологічних питань формування стійких місцевих бюджетів в сучасних умовах, а також науково-теоретична значимість указаних проблем зумовили вибір теми курсово роботи та визначили основні її напрями.

Мета роботи полягає у вивченні теоретичних та практичних аспектів формування фінансово стійких місцевих бюджетів

Цільова спрямованість зумовила постановку і вирішення наступних завдань:

- дослідження економічного змісту поняття місцевих бюджетів та їх ролі у соціально-економічному розвитку територій;
- розкрити зміст та взаємозв'язок понять «фінансова безпека» та «стійкість» місцевих бюджетів;
- розглянути методичні підходи до визначення фінансової стійкості місцевих бюджетів;
- провести оцінку практичних аспектів реалізації теорії бюджетного федералізму в умовах унітарного устрою держави;
- здійснити моніторинг складу та структури доходів;
- провести комплексну оцінку фінансової стійкості місцевого бюджету;

- сформулювати пропозиції щодо покращення фінансового стану місцевих бюджетів.

Об'єктом дослідження є процеси формування фінансово стійких місцевих бюджетів прикладі Управління фінансів Токмацької РДА Запорізької області.

Предметом курсової роботи є фінансові відносини щодо формування фінансово стійких місцевих бюджетів.

Для вирішення поставлених завдань в роботі застосовувались такі методи дослідження, як економічний (при вивченні структури і динаміки доходів і видатків місцевих бюджетів), системний і порівняння (при дослідженні фінансової забезпеченості місцевих бюджетів), метод синтезу (при вивченні основних напрямів сучасних досліджень з теми роботи), теоретико-аналітичний метод (під час вивчення основних аспектів фінансової стійкості і безпеки місцевих бюджетів), анкетування (при дослідженні загроз фінансовій безпеці місцевих бюджетів), інтелектуальний аналіз даних (при дослідженні фінансової безпеки місцевого бюджету), рейтингова оцінка (при виявленні значимості окремих доходів місцевого бюджету). Крім того, застосовувалися прийоми спостереження, групування, класифікації та графічне зображення результатів.

Інформаційну базу дослідження склали законодавчі та нормативно-правові акти, звітні дані Міністерства Фінансів України, Управління фінансів Токмацької райдержадміністрації, а також підручники, монографічні дослідження і статті вітчизняних і зарубіжних авторів.

Дослідження охоплює період з 2011 р. по 2013 р.

Курсова робота складається зі вступу, трьох розділів, висновків та пропозицій, списку використаних джерел та додатків.

Матеріали дослідження викладені на 45 сторінках комп'ютерного тексту, містить 34 таблиць та 34 рисунків та 25 найменувань списку використаних джерел.

ВИСНОВКИ ТА ПРОПОЗИЦІЇ

(зразок)

В курсовій роботі здійснено теоретичне узагальнення та запропоновано напрями удосконалення формування доходів місцевих бюджетів в умовах підвищення самостійності регіонів. Результати проведеної роботи дозволили сформулювати наступні висновки та пропозиції:

1. Функціонування місцевих органів самоврядування в умовах підвищення самостійності регіонів потребує визначення нових концептуальних підходів до сутності та фінансового забезпечення місцевих бюджетів у соціально-економічній системі держави. Пропонується розглядати місцеві бюджети як систему грошових відносин, що виникають між суб'єктами фінансової системи на мікро- та макрорівнях з приводу формування, розподілу та використання ресурсів місцевих бюджетів, заснованих на забезпеченні фінансової стійкості та виконанні умов їх фінансової безпеки, що окреслює підходи до формування доходів місцевих бюджетів в умовах ринкової економіки.

2. Перехід на нові умови господарювання місцевих органів влади потребує визначення нових підходів до забезпечення виконання принципів бюджетної системи України, оскільки доведено, що на практиці повністю не виконується жоден із зазначених у законодавстві, хоча їх якісний склад відповідає європейським стандартам організації та фінансового забезпечення місцевого самоврядування. В роботі запропонований підхід, який базується на реалізації фінансової стійкості та безпеки місцевих бюджетів.

3. Вихідною категорією у процесі формування доходів місцевих бюджетів в умовах підвищення самостійності регіонів є фінансова стійкість, що визначається як комплексне поняття, яке відображає такий стан грошових фондів, при якому території здатні стабільно розвиватися, зберігаючи свою фінансову безпеку. Загроза фінансовій безпеці регіону - сукупність умов і процесів, що порушують баланс фінансових ресурсів необхідних для здійснення соціально-економічної політики органів місцевого самоврядування, їх фінансову самостійність та порогові значення індикаторів фінансової безпеки.

4. На основі аналізу періодів формування доходів місцевих бюджетів до та після прийняття Бюджетного кодексу України встановлено, що прийняття головного законодавчого документа не вирішило проблем фінансового забезпечення самостійного розвитку територій, про що свідчать високий ступінь централізації фінансових ресурсів та неефективність системи фінансового вирівнювання розвитку територій, які спрямовані на розв'язання, як правило, лише поточних бюджетних проблем і не зорієнтовані на перспективу соціального та економічного розвитку країни, а отже потребують подальшого вдосконалення.

5. Розраховані інтегральні показники фінансової стійкості місцевих бюджетів Запорізької області знаходяться в межах, які характеризують середній та низький ступінь фінансової стійкості, що свідчить про незадовільний стан та

нестабільність умов фінансового забезпечення розвитку територій незалежно від соціально-економічного рівня, і при виникненні певних або усуненні відповідних загроз можуть переміститися як в бік плюс, так і в бік мінус за показниками фінансової стійкості.

6. Аналізуючи рівень пріоритетності дії чинників зовнішнього середовища на фінансову стійкість місцевих бюджетів, можна зазначити, що найбільший негативний вплив здійснюють: низький рівень децентралізації податкових повноважень (21,26%); рівень економічного розвитку держави (18,60%); тіньова економіка (17,54%); інфляційні процеси (13,58%). Серед внутрішніх чинників, які негативно впливають на фінансову стійкість місцевих бюджетів, можна виділити: високий рівень дотаційності місцевих бюджетів (21,63%); відсутність зацікавленості місцевих органів влади у нарощуванні власної доходної бази (15,29%); стан розвитку галузей економіки регіону (14,07%); низький рівень використання податкового потенціалу (10,20%).

7. Для розробки практичних рекомендацій щодо забезпечення фінансової стійкості місцевих бюджетів була розроблена когнітивна модель на основі сценарного підходу в залежності від активізації комбінації важелів на основі аналізу чутливості факторів зовнішнього і внутрішнього середовища, яка дозволяє виявити параметри, що потребують заходів по їх удосконаленню. Встановлено, що найбільший ефект в рамках забезпечення функціонування системи - фінансова стійкість місцевих бюджетів досягається шляхом децентралізації податкових повноважень, що підвищить зацікавленість органів місцевого самоврядування у нарощуванні власної фінансової бази за умов наявності ефективної системи формування та контролю прогнозних показників.

8. Розроблено оптимальну структуру доходів місцевих бюджетів з позицій складності управління та фіскальної значимості джерел доходів місцевих бюджетів. За результатами проведених розрахунків та аналізу пропозицій у сфері реформування місцевого оподаткування пропонуємо підвищити нормативи відрахувань від податку з доходів фізичних осіб та надати статус місцевих: платі за землю; податку з власників транспортних засобів; єдиному податку; збору за забруднення навколишнього природного середовища, податку на нерухомість, що підвищить самостійність органів місцевого самоврядування найбільш наближених до споживачів соціально-економічних благ та послуг (бюджети міст, селищ, сіл), власні доходи яких, відповідно, зростуть до 50% загальної суми надходжень.

9. Критичний аналіз існуючих методик визначення податкового потенціалу територій дав змогу виділити найбільш об'єктивний метод оцінки - адитивний, який дозволяє враховувати систему показників, що впливають на величину податкових доходів бюджету, і може дозволити ефективно організувати систему управління податковими ресурсами регіону в об'єктивній залежності від показників діяльності реального сектора економіки.

Приклад аналітичного матеріалу, що повинен бути проаналізованим, у випадку, коли об'єктом дослідження є місцевий бюджет

Таблиця 2.3

Власні та закріплені доходи бюджету м. Мелітополь Запорізької області за 2009-2013 рр.

Доходи, тис. грн	2009 рік	2010 рік	2011 рік	2012 рік	2013 рік	Відхилення	
						+, -	%
1	2	3	4	5	6	7	8
Доходи, що враховуються при визначенні міжбюджетних трансфертів							
Доходи, що не враховуються при визначенні міжбюджетних трансфертів							
Трансферти							
Всього							

* розраховано за даними управління фінансів м. Мелітополь Запорізької обл. держадміністрації

Таблиця 2.4

Склад і структура доходів бюджету м. Мелітополь Запорізької області 2009-2013 рр., тис. грн.*

Доходи, тис. грн.	2009 рік	2010 рік	2011 рік	2012 рік	2013 рік	Відхилення	
						+, -	%
1	2	3	4	5	6	7	8
Податкові							
у % до загальної суми							
Неподаткові							
у % до загальної суми							
Доходи від операцій в капіталі							
у % до загальної суми							
Трансферти							
у % до загальної суми							
Всього							

* розраховано за даними управління фінансів м. Мелітополь Запорізької обл. держадміністрації

Таблиця 2.5

Аналіз податкових надходжень бюджету м. Мелітополь Запорізької області за 2009-2013 рр., тис. грн.*

Доходи, тис. грн.	2009 рік	2010 рік	2011 рік	2012 рік	2013 рік	Відхилення	
						+,-	%
1	2	3	4	5	6	7	8
Податок на доходів фізичних осіб							
у % до загальної суми							
Податок на прибуток підприємств							
у % до загальної суми							
Податок з власників транспортних засобів							
у % до загальної суми							
Збір за першу реєстрацію транспортних засобів							
у % до загальної суми							
Збори за спеціальне використання природних ресурсів							
у % до загальної суми							
Місцеві податки і збори							
у % до загальної суми							
Окремі податки і збори, що зараховуються до місцевих							
у % до загальної суми							
Податки не віднесені до інших категорій							
у % до загальної суми							
Єдиний податок							
у % до загальної суми							
Всього							

* розраховано за даними управління фінансів м. Мелітополь Запорізької обл. держадміністрації

Таблиця 2.8

Склад і структура надходжень бюджету м. Мелітополь Запорізької області від податку з доходів фізичних осіб протягом 2009-2013рр.

Показники Тис.грн.	2009 рік	2010 рік	2011 рік	2012 рік	2013 рік	Відхилення	
						+,-	%
1	2	3	4	5	6	7	8
Податок з доходів найманих працівників							
Податок з доходів фізичних осіб - суб'єктів підприємницької діяльності і незалежної професійної діяльності							
Податок з доходів фізичних осіб на дивіденди							
Фіксований податок на доходи фізичних осіб від зайняття підприємницькою діяльністю							
Податок з доходів фізичних осіб у вигляді вигащів або призів, отриманих в наслідок проведення конкурсів							
Податок з доходів фізичних осіб - нерезидентів							
Податок з доходів фізичних осіб – військовослужбовців та осіб рядового і начальницького складу							
Податок з доходів фізичних осіб від інших видів діяльності							
Податок з доходів фізичних осіб від продажу нерухомого майна та надання нерухомості в оренду, житловий найм							
Податок з доходів фізичних осіб від продажу рухомого майна та надання рухомого майна в оренду, житловий найм							
Податок з доходів фізичних осіб від отриманого платником доходу внаслідок прийняття ним у спадщину майна, коштів, майнових чи немайнових прав							
Податок на доходи фізичних осіб, що сплачується фізичними особами за результатами річного декларування							
Всього							

Таблиця 2.9

Склад і структура податкових надходжень від плати за землю бюджету м. Мелітополь Запорізької області від податку з доходів фізичних осіб протягом 2009-2013рр., тис. грн.

Доходи, тис. грн.	2009 рік	2010 рік	2011 рік	2012 рік	2013 рік	Відхилення	
						+,-	%
1	2	3	4	5	6	7	8
Земельний податок з юридичних осіб							
у % до загальної суми							
Орендна плата з юридичних осіб							
у % до загальної суми							

Земельний податок з фізичних осіб							
у % до загальної суми							
Орендна плата з фізичних осіб							
у % до загальної суми							
Всього							

* розраховано за даними управління фінансів м. Мелітополь Запорізької обл. держадміністрації

Таблиця 2.10

**Склад і структура місцевих податків і зборів бюджету м. Мелітополь
Запорізької області протягом 2012-2013рр. тис. грн.**

Доходи, тис. грн.	2012 рік	2013 рік	Відхилення	
			+, -	%
1	5	6	7	8
Збір за місця для паркування транспортних засобів				
Туристичний збір				
Збір за провадження деяких видів підприємницької діяльності				
Єдиний податок				
Всього				

* розраховано за даними управління фінансів Запорізької обл. держадміністрації

Таблиця 2.11

**Склад та структура неподаткових надходжень бюджету м. Мелітополь
Запорізької області за 2009-2013 рр., тис. грн.**

Доходи, тис. грн.	2009 рік	2010 рік	2011 рік	2012 рік	2013 рік	Відхилення	
						+, -	%
1	2	3	4	5	6	7	8
Доходи від власності та підприємницької діял.							
у % до загальної суми							
Адміністративні збори та платежі, доходи від некомерційного продаж							
у % до загальної суми							
Власні надходження бюджетних установ							
у % до загальної суми							
Інші неподаткові надходження							
у % до загальної суми							
Всього							

Таблиця 2.12

**Склад та структура доходів від операцій з капіталом бюджету м.
Мелітополь Запорізької області за 2009-2013 рр.**

Доходи, тис. грн.	2009 рік	2010 рік	2011 рік	2012 рік	2013 рік	Відхилення	
						+,-	%
1	2	3	4	5	6	7	8
Надходження від продажу основного капіталу							
у % до загальної суми							
Надходження від продажу землі і нематеріальних активів							
у % до загальної суми							
Всього							

* розраховано за даними управління фінансів м. Мелітополь Запорізької обл. держадміністрації

Таблиця 2.10

Склад і структура цільових фондів місцевого бюджету

Доходи, тис.грн	2005 рік	2006 рік	2007 рік	2008 рік	2009 рік	Відхилення	
						+,-	%
1	2	3	3	4	5	6	7
Збір за забруднення навколишнього природного середовища (тис.грн.),							
у % до загальної суми							
Цільові фонди, утворені органами місцевого самоврядування та місцевими органами виконавчої влади (тис.грн.),							
у % до загальної суми							
Цільові фонди (тис.грн.),							
у % до загальної суми							

Склад та структура міжбюджетних трансфертів місцевого бюджету

Показники, тис.грн	2005 рік	2006 рік	2007 рік	2008 рік	2009 рік	Відхилення	
						+, -	%
1	2	3	4	5	6	7	8
Кошти, що надходять з інших бюджетів							
у % до загальної суми							
Дотації							
у % до загальної суми							
Субвенції							
у % до загальної суми							
Кошти, одержані із загального фонду бюджету до бюджету розвитку (спеціально-го фонду)							

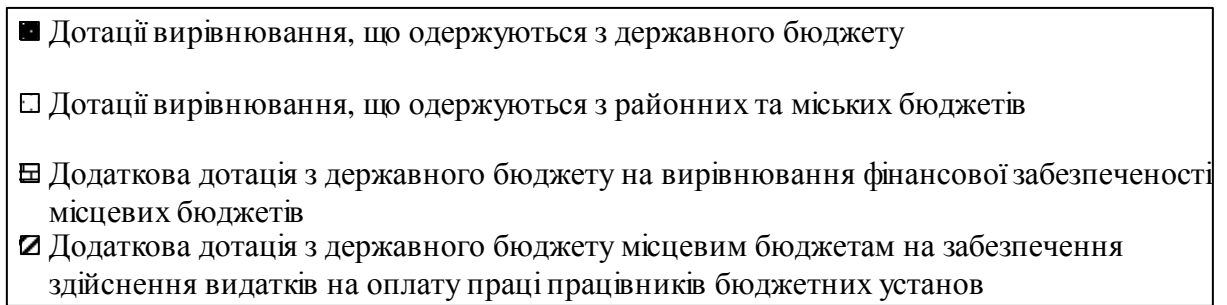
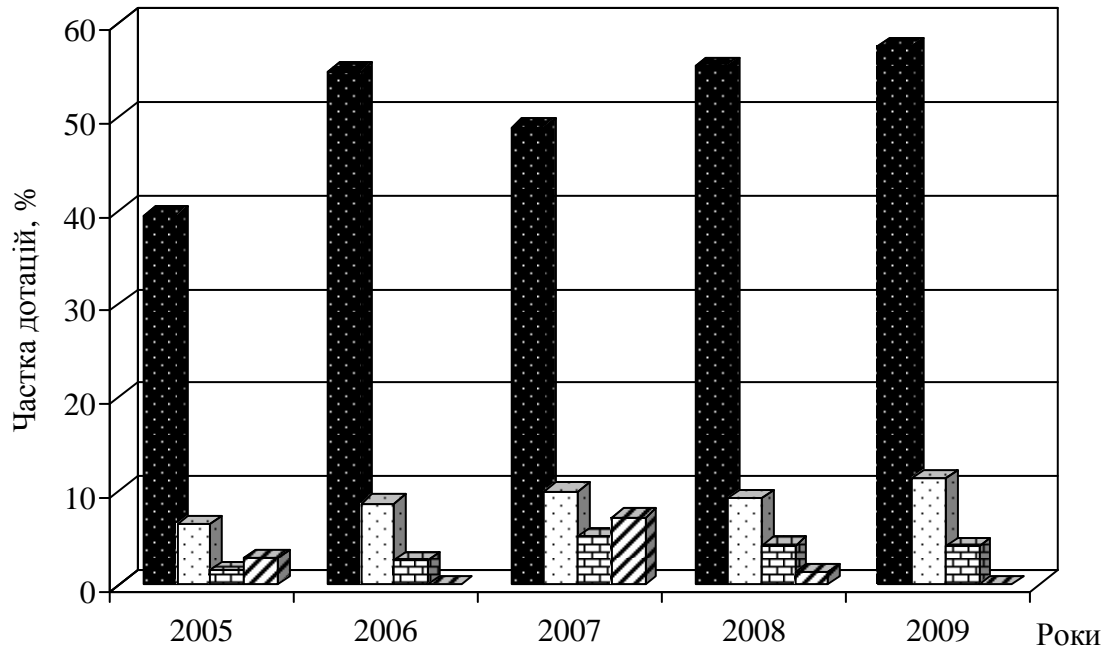
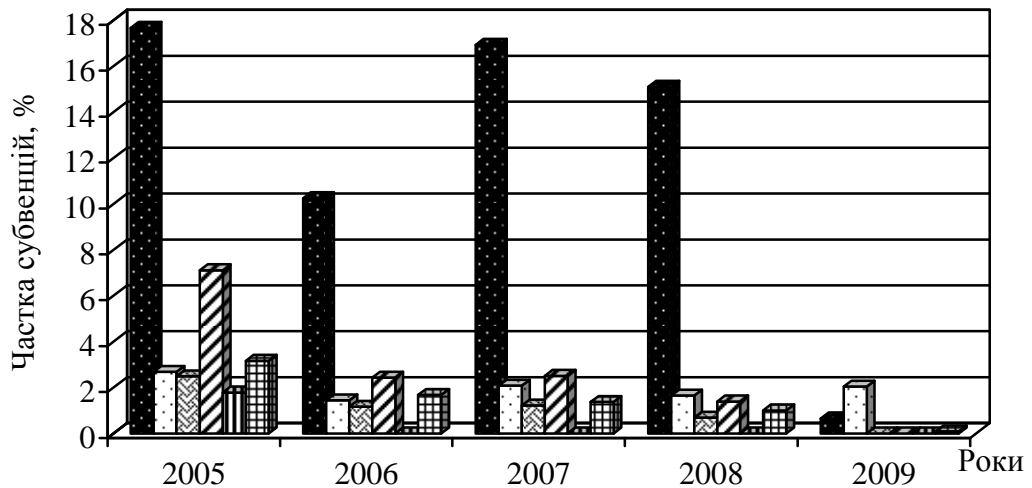


Рис. 2.10. Склад дотацій, що надходять до місцевого бюджету



- Субвенція з державного бюджету місцевим бюджетам на виплату допомоги сім'ям з дітьми, малозабезпеченим сім'ям, інвалідам з дитинства, дітям-інвалідам та тимчасової державної допомоги дітям
- Субвенція з державного бюджету місцевим бюджетам на надання пільг та житлових субсидій населенню на оплату електроенергії, природного газу, послуг тепло-, водопостачання і водовідведення, квартирної плати, вивезення побутового сміття та рідких нечис
- ▨ Субвенція з державного бюджету місцевим бюджетам на надання пільг з послуг зв'язку та інших передбачених законодавством пільг (крім пільг на одержання ліків, зубопротезування, оплату електроенергії, природного і скрапленого газу на побутові потреби
- ▩ Субвенція з державного бюджету місцевим бюджетам на надання пільг та житлових субсидій населенню на придбання твердого та рідкого пічного побутового палива і скрапленого газу
- Субвенція з державного бюджету місцевим бюджетам на збереження історичної забудови міст, об'єктів історико-культурної спадщини, впорядкування історичних населених місць України
- ▣ Субвенція з державного бюджету місцевим бюджетам на здійснення виплат, визначених Законом України `Про реструктуризацію заборгованості з виплат, передбачених статтею 57 Закону України `Про освіту` педагогічним, науково-педагогічним та іншим категорія

Рис. 2.11. Склад субвенцій, що надходять до місцевого бюджету

Таблиця 2.13

**Склад і структура видатків бюджету м. Мелітополь Запорізької області
за 2009-2013рр., тис. грн.**

Видатки, тис. грн.	2009 рік	2010 рік	2011 рік	2012 рік	2013 рік	Відхилення	
						+, -	%
1	2	3	4	5	6	7	8
Органи місцевого самоврядування							
у % до загальної суми							
Освіта							
у % до загальної суми							
Охорона здоров'я							
у % до загальної суми							
Соціальний захист і соціальне забезпечення							
у % до загальної суми							
ЖКГ							
у % до загальної суми							
Культура і мистецтво							
у % до загальної суми							
ЗМІ							
у % до загальної суми							
Фізична культура та спорт							
у % до загальної суми							
Капітальні вклади							
у % до загальної суми							
Інші видатки							
у % до загальної суми							
Всього							

Таблиця 2.14

Склад і структура видатків на освіту бюджету м. Мелітополь Запорізької області за 2009-2013рр., тис. грн.

Видатки, тис. грн.	2009 рік	2010 рік	2011 рік	2012 рік	2013 рік	Відхилення	
						+, -	%
1	2	3	4	5	6	7	8
Дошкільні заклади освіти							
у % до загальної суми							
Загальноосвітні школи (в т.ч. школа-дитячий садок, інтернат при школі), вечірні школи							
у % до загальної суми							
Загальноосвітні школи-інтернати, санаторні школи-інтернати							
у % до загальної суми							
Позашкільні заклади освіти, заходи з позашкільної роботи							
у % до загальної суми							
Методична робота							
у % до загальної суми							
Централізовані бухгалтерії обласних, міських, районних відділів освіти							

у % до загальної суми							
Групи централізованого господарського обслуговування							
у % до загальної суми							
Інші заклади освіти							
у % до загальної суми							
Допомога дітям-сиротам та дітям, позбавленим батьківського піклування, яким виповнюється 18 р.							
у % до загальної суми							
Всього							

* розраховано за даними управління фінансів м. Мелітополь Запорізької обл. держадміністрації

Таблиця 2.15

Склад і структура видатків на охорону здоров'я бюджету м. Мелітополь Запорізької області за 2009-2013рр., тис. грн.*

Видатки тис. грн..	2009 рік	2010 рік	2011 рік	2012 рік	2013 рік	Відхилення	
						+, -	%
1	2	3	4	5	6	7	8
Лікарні							
у % до загальної суми							
Спеціалізовані лікарні (в т.ч.пологові будинки, будинки дитини, санаторії медичної реабілітації)							
у % до загальної суми							
Поліклініки і амбулаторії							
у % до загальної суми							
Спеціалізовані поліклініки							
у % до загальної суми							
Загальні і спеціалізовані стоматологічні поліклініки							
у % до загальної суми							
Інші заходи							
у % до загальної суми							
Програми і централізовані заходи з імунопрофілактики							
у % до загальної суми							
Всього							

* розраховано за даними управління фінансів м. Мелітополь Запорізької обл. держадміністрації

Таблиця 2.16

**Склад і структура видатків на соціальний захист і соціальне
забезпечення бюджету м. Мелітополь Запорізької області за 2009-
2013рр., тис. грн.***

Видатки, тис. грн.	2009 рік	2010 рік	2011 рік	2012 рік	2013 рік	Відхилення	
						+,-	%
1	2	3	4	5	6	7	8
Пільги ветеранам війни і праці							
у % до загальної суми							
Пільги ветеранам військової служби та ветеранам органів внутрішніх справ на житлово-комунальні послуги							
у % до загальної суми							
Пільги громадянам, які постраждали внаслідок Чорнобильської катастрофи на жкп та медичне обслуговування							
у % до загальної суми							
Пільги окремим категоріям громадян з послуг зв'язку							
у % до загальної суми							
Допомога у зв'язку з вагітністю і пологами							
у % до загальної суми							
Допомога на догляд за дитиною віком до 3 років							
у % до загальної суми							
Одноразова допомога при народженні дитини							
у % до загальної суми							
Допомога на дітей, які перебувають під опікою чи піклуванням							
у % до загальної суми							
Допомога на дітей самотніми матерям							
у % до загальної суми							
Тимчасова державна допомога дітям							
у % до загальної суми							
Допомога при усиновленні дит.							
у % до загальної суми							
Державна соціальна допомога малозабезпеченим сім'ям							
у % до загальної суми							
Додаткові виплати населенню на покриття витрат на оплату житлово-комунальних послуг							
у % до загальної суми							
Інші видатки на соціальний захист населення							
у % до загальної суми							
Утримання центрів соціальних служб для сім'ї, дітей та молоді							
у % до загальної суми							
Територіальні центри і відділення соціальної допомоги на дому							
у % до загальної суми							

Фінансова підтримка громадських організацій інвалідів і ветеранів							
у % до загальної суми							
Інші соціальні видатки							
у % до загальної суми							
Державна соціальна допомога інвалідам з дитинства та дітям інвалідам							
у % до загальної суми							
ВСЬОГО							

* розраховано за даними управління фінансів м. Мелітополь Запорізької обл. держадміністрації

Додаток Д

Приклад аналітичного матеріалу, що повинен бути проаналізованим, у випадку коли об'єктом дослідження є державний бюджет України

Аналіз доходів державного бюджету України у 2010 році у розрізі бюджетної класифікації

Код	Найменування показників згідно з бюджетною класифікацією	Загальний фонд	Спеціальний фонд	Всього	Структура, %
10000000	Податкові надходження	175 814 696,8	12 408 801,2		
20000000	Неподаткові надходження	26 993 652,2	28 440 646,6		
30000000	Доходи від операцій з капіталом	53 256,9	732 660,1		
40000000	Офіційні трансферти	136 982,5+7 089 889,0	543 481,8		
50000000	Цільові фонди		537 147,1		
	Разом доходів				

Таблиця 2

Аналіз складу та структури податкових надходжень державного бюджету України у 2010 році

Код	Найменування показників згідно з бюджетною класифікацією	Загальний фонд	Спеціальний фонд	Всього	Структура, %
10000000	Податкові надходження				

11000000	Податки на доходи, податки на прибуток, податки на збільшення ринкової вартості	36 704 746,7	3 330 265
11020000	Податок на прибуток підприємств	36 704 746,7	3 330 265,2
13000000	Збори за спеціальне використання природних ресурсів	147 852,3	
13010000	Збір за спеціальне використання лісових ресурсів та користування земельними ділянками лісового фонду	147 852,3	
13010100	Збір за спеціальне використання лісових ресурсів державного значення	147 852,3	
13020000	Збір за спеціальне водокористування	770 609,4	
13030000	Платежі за користування надрами	1 626 500,1	
13030100	Платежі за користування надрами загальнодержавного значення	1 626 500,1	
13040000	Збір за геологорозвідувальні роботи, виконані за рахунок державного бюджету	302 374,0	1 055 736,0
13070000	Плата за	1 330,0	

	використання інших природних ресурсів		
14000000	Внутрішні податки на товари та послуги	128 052 311,3	6 794 000,0
14010000	Податок на додану вартість	104 685 191,3	50 000,0
14010100	Податок на додану вартість із вироблених в Україні товарів, (робіт, послуг)	53 453 355,5	50 000,0
14010200	Бюджетне відшкодування податку на додану вартість грошовими коштами	-27 470 600,0	
14010300	Податок на додану вартість із ввезених на територію України товарів	78 702 435,8	
140020000	Акцизний збір із вироблених в Україні товарів	21 270 000,0	4 072 000,0
14030000	Акцизний збір із ввезених на територію України товарів	1 702 000,0	2 672 000,0
14060000	Плата за ліцензії	395 120,0	
14060200	Плата за видачу ліцензій та сертифікатів	87 760,0	
14060400	Кошти в іноземній валюті за реєстрацію представництв іноземних суб'єктів господарської діяльності	2 849,0	
14060500	Плата за ліцензії на виробництво спирту	271,0	

	етилового, кон'ячного і плодового, алкогольних напоїв та тютюнових виробів	
14060600	Плата за ліцензії на право експорту, імпорту та оптової торгівлі спирту етилового, кон'ячного та плодового	1 530,0
14060700	Плата за ліцензії на право експорту, імпорту алкогольними напоями та тютюновими виробами	234,0
14060900	Плата за державну реєстрацію, крім плати за державну реєстрацію суб'єктів підприємницької діяльності	4 354,0
14061000	Плата за ліцензії на право оптової торгівлі алкогольними напоями та тютюновими виробами	210 000,0
14061200	Плата за видачу, продовження, переоформлення ліцензій і за видачу дублікату ліцензій на мовлення та	9 830,0

	ліцензій провайдера програмної продукції		
14061400	Плата за видачу, переоформлення, продовження терміну дії ліцензій на користування радіочастотним ресурсом України та видачу дублікатів таких ліцензій	28 800,0	
14061500	Плата за ліцензії, видані Національною комісією регулювання еоелектроенергетики	24 492,0	
14061700	Плата за видачу, переоформлення, продовження терміну дії ліцензій на здійснення діяльності у сфері телекомунікацій та видачу копій і дублікатів таких ліцензій	25 000,0	
15000000	Податки на міжнародну торгівлю та зовнішні операції	8 207 140,0	668 800,0
15010000	Ввізне мито	7 642 000,0	648 000,0
15020000	Вивізне мито	376 940,0	
15030000	Кошти, отримані за вчинення консульських дій	188 200,0	20 800,0
16000000	Інші податки	1 833,0	560 000,0
16030000	Податки не віднесені	1 833,0	

	до інших категорій	
16060000	Збір на розвиток виноградарства, садівництва і хмелярства	560 000,0

Таблиця 6

Аналіз складу та структури цільових фондів державного бюджету України у 2010 році

Код	Найменування показників згідно з бюджетною класифікацією	Загальний фонд	Спеціальний фонд	Всього	Структура, %
50000000	Цільові фонди				
50070000	Надходження до Фонду соціального захисту інвалідів		167 800,0		
50080000	Збір за забруднення навколишнього природного середовища		369 347,1		

Таблиця 3

Аналіз складу та структури неподаткових надходжень державного бюджету України у 2010 році

Код	Найменування показників згідно з бюджетною класифікацією	Загальний фонд	Спеціальний фонд	Всього	Структура, %
20000000	Неподаткові надходження				
21000000	Доходи від власності та підприємницької діяльності	21 668 090,2	3 889 169,1		
21010000	Частина чистого прибутку (доходу) державних унітарних підприємств та їх об'єднань, що вилучається до бюджету, та дивіденди (доход), нараховані на акції (частки, паї)	3 514 287,3			

	господарських товариств, у статутних капіталах яких є державна власність, а також заборгованість за минулі періоди із сплати частини чистого прибутку (доходу)		
	Національної акціонерної компанії «Нафтогаз України» та її підприємств		
13000000	Надходження від перевищення кошторисних доходів над кошторисними витратами Національного банку України	10 000 000,0	
21030000	Відрахування коштів, отриманих від проведення грошово-речових лотерей	71 593,5	
21040000	Плата за розміщення тимчасово вільних коштів державного бюджету	113 538,0	
21060000	Рентна плата	6 766 373,4	3 044 020,5
21080000	Інші надходження	1 202 298,0	845 148,6
22000000	Адміністративні збори та платежі, доходи від неклмерційного та побічного продажу	1 532 925,4	152 000,0
24000000	Інші неподаткові надходження	3 792 636,6	10 865 925,8
25000000	Власні надходження		13 533 551,7

бюджетних установ

Таблиця 4

Аналіз складу та структури доходів від операцій з капіталом державного бюджету України у 2010 році

Код	Найменування показників згідно з бюджетною класифікацією	Загальний фонд	Спеціальний фонд	Всього	Структура, %
30000000	Доходи від операцій з капіталом				
31000000	Надходження від продажу основного капіталу	10 642,0			
32000000	Надходження від реалізації державних запасів товарів		470 000,0		
33000000	Надходження від продажу землі і нематеріальних активів	42 614,9	262 660,1		

Таблиця 5

Аналіз складу та структури офіційних трансфертів державного бюджету України у 2010 році

Код	Найменування показників згідно з бюджетною класифікацією	Загальний фонд	Спеціальний фонд	Всього	Структура, %
40000000	Офіційні трансферти				
41010100	Кошти, що надходять до державного бюджету з інших бюджетів	7 089 889,0			
42000000	Від урядів зарубіжних країн та міжнародних організацій	136 982,5	543 481,8		
42010000	Кошти, отримані від секретаріату ООН, ОБСЄ або іншої регіональної організації за участь українського	136 982,5	20 959,8		

	контингенту та персоналу у миротворчих операціях	
42030000	Надходження в рамках програм допомоги Європейського Союзу	522 522,0

Видатки державного бюджету України на 2010 рік

Код програмн ої класифік ації видатків	Найменування	Загальний фонд			Спеціальний фонд			Всього видатків	Структура, %
		Видатки споживання	Видатки розвитку	Всього	Видатки споживання	Видатки розвитку	Всього		
0110000	Апарат Верховної Ради України	757 209,8	50,0		62 874,3	2 018,4			
0300000	Державне управління справами	821 091,7	31 980,0		88 227,7	5 424,7			
0410000	Господарсько- фінансовий департамент Секретаріату Кабінету Міністрів України	300 382,1	2 190,0		9 241,2	32,2			
0500000	Державна судова адміністрація України	2 373 645,6	700,0		85 587,0	9 513,0			
0600000	Верховний Суд України	126 441,5				500,0			
0700000	Вищий	72 781,3							

	господарський суд України				
0800000	Конституційний	58 852,9			
	Суд України				
0900000	Генеральна прокуратура України	1 216 361,7		1 194,6	100,0
1000000	Міністерство внутрішніх справ України	9 642 737,1	36 222,2	2 003 695,4	123 929,6
1100000	Міністерство палива та енергетики України	66 731,1	32 144,9	59 281,3	4 870 922,4
1200000	Міністерство економіки України	247 451,5	47 440,7	2 478,5	3 296,0
1300000	Міністерство вугільної промисловості України	19 869,0	42 385,9	275 674,8	911 288,5
1400000	Міністерство закордонних справ України	1 019 595,8		20 442,1	7 732,0
1700000	Державний	557 868,9	5 190,0	81 862,1	8 422,4

	комітет телебачення та радіомовлення України				
1800000	Міністерство культури і туризму України	1 502 188,1	12 587,0	110 715,4	11 896,5
1900000	Державний комітет лісового господарства України	485 457,2	104 921,8	17 756,4	5 461,7
2100000	Міністерство оборони України	8 316 759,6	354 333,4	1 191 758,2	1 472 287,7
2200000	Міністерство освіти і науки України	14 638 340,1	462 918,9	3 894 749,8	1 001 769,3
2300000	Міністерство охорони здоров'я України	4 813 380,4	76 358,9	1 124 756,5	120 616,0
2400000	Міністерство охорони навколишнього природного середовища України	610 402,5	45 953,6	89 202,6	1 227 562,6

2500000	Міністерство праці та соціальної політики України	3 852 890,3	16 268,5	249 922,4	339 291,0
2600000	Міністерство промислової політики України	57 669,7	41 951,7	13 202,6	30 000,0
2700000	Міністерство з питань житлово- комунального господарства України	36 629,6	6 528,8	2 563,1	8,0
2800000	Міністерство аграрної політики України	3 230 374,5	297 998,2	1 452 072,4	774 041,3
3000000	Державний комітет статистики України	437 089,2	6 080,2	35 501,5	46 408,5
3100000	Міністерство транспорту та зв'язку України	1 124 186,0	39 545,0	437 934,2	76 498,6
3200000	Міністерство України з питань надзвичайних	3 235 178,2	212 487,2	391 270,0	79 340,1

	ситуацій				
3400000	Міністерство України з питань сім'ї, молоді та спорту	1 369 308,1	5 453,2	65 177,5	5 418,5
3500000	Міністерство фінансів України	22 042 355,4	54 691,7	642 753,3	123 068,3
3600000	Міністерство юстиції України	987 991,6	13 087,1	199 173,3	24 867,2
5000000	Державний комітет України по водному господарству	963 936,3	1 128,9	212 630,0	270 403,4
6010000	Антимонопольни й комітет України	53 016,1	1 503,8	1 976,0	
6110000	Державний комітет архівів України	42 552,5	2 037,2	673,4	8,5
6600000	Управління державної охорони України	224 985,8	4 683,0		
6730000	Центральна виборча комісія	974 059,1	2 454,0		
6800000	Національна акціонерна				98 000,0

	компанія "Украгролізинг"				
7710000	Рада міністрів	51 754,9		271,4	
	АРК				
7800000	Київська обласна державна адміністрація	109 193,8		3 151,5	280,0
	Всього видатків				

Таблиця 2

Видатки Міністерства праці та соціальної політики України на 2010 рік

Код програм ної класифік ації видатків	Код функці ональн ої класиф ікації видаткі в	Найменування	Загальний фонд			Спеціальний фонд			Всього видаткі в	Структур а, %
			Видатки споживан ня	Видатк и розвитк у	Всього	Видатки споживан ня	Видатки розвитк у	Всьог о		
2500000		Міністерство праці та соціальної політики України								
2501000		Апарат Міністерства праці та соціальної політики	3 455 951,1	16 268,5		172 879,8	244 933,6			
2501010	0412	Керівництво та управління у сфері праці	109 603,4			2 432,1				

		та соціальної політики			
2501040	1080	Прикладні наукові та науково-технічні розхробки	71,3	16 208,7	409,6
2501050	0941	Підготовка кадрів для галузі соціального забезпечення та соціального захисту вищими навчальними закладами I, II рівнів акредетації	14 844,0		116,3
2501060	0950	Підвищення кваліфікації працівників органів соціального захисту та забезпечення	628,1		73,1
2501070	0732	Спеціалізована протезно ортопедична та медично-реабілітаційна допомога інвалідам у клініці науково-дослідного інституту протезування, протезобудування та відновлення працездатності	9 252,6		43,0
2501080	0734	Санаторне лікування	73 285,4		3 665,6
					131,2

		ветеранів війни	
2501090	1090	Виготовлення бланків посвідчень та нагрудних знаків для системи соціального захисту	837,8
2501120	1010	Фінансова підтримка громадських організацій інвалідів	55 952,6
2501130	1050	Одноразова матеріальна допомога інвалідам та непрацюючим малозабезпеченим особам	8 080,2
2501140	1090	Створення і програмно- технічне забезпечення системи інформаційно- аналітичної підтримки та інформаційно- методичне забезпечення установ системи Міністерства праці та соціальної політики України	2 358,5
2501150	1030	Щорічна разова грошова допомога ветеранам	601 097,2

		війни та жертвам нацистських переслідувань	
2501160	1030	Довічні державні стипендії	33 755,1
2501170	1010	Розробка нових видів протезно-ортопедичних виробів та обслуговування інвалідів у стаціонарах	11 744,6
2501180	1070	Соціальний захист працівників, що вивільняються у зв'язку із виведенням з експлуатації Чорнобильської АЕС	2 437,8
2501200	1070	Доплата за роботу на радіоактивно забруднених територіях, збереження заробітної плати при переведенні на нижче оплачувану роботу	595 962,6
2501210	1070	Компенсація сім'ям з дітьми та видатки на	575 400,0

		безоплатне харчування дітей, які постраждали внаслідок чорнобильської катастрофи	
2501230	1070	Щомісячна грошова допомога у зв'язку з обмеженням споживання продуктів харчування місцевого виробництва та компенсації за пільгове забезпечення продуктами харчування громадян, які постраждали внаслідок катастрофи на Чорнобильській АЕС	814 470,9
2501240	1070	Компенсації за втрачене майно та оплата витрат у зв'язку з переїздом на нове місце громадян, які постраждали внаслідок катастрофи на Чорнобильській АЕС	10 000,0
2501250	1070	Компенсації за шкоду	46 620,5

		заподіяну здоров'ю та допомоги на оздоровлення, у разі звільнення з роботи громадян, які постраждали внаслідок катастрофи на Чорнобильській АЕС	
2501270	1010	Допомога по тимчасовій непрацездатності громадянам, які постраждали внаслідок катастрофи на Чорнобильській АЕС	37 244,1
2501300	1070	Обслуговування банківських позик наданих на пільгових умовах до 1999 року громадян, які постраждали внаслідок катастрофи на Чорнобильській АЕС	383,3
2501360	1070	Оздоровлення громадян, які постраждали внаслідок катастрофи на	382 990,0

2501380	0734	Чорнобильській АЕС Санаторне лікування ветеранів війни, хворих на туберкульоз	9 583,7	1 819,0	120,4
2501400	1050	Часткове покриття видатків Фонду ЗДСС на випадок безробіття та створення нових робочих місць для забезпечення зайнятості мешканців вугледобувних регіонів	20 000,0		
2501410	1010	Реєстрація державною службою зайнятості трудоих договорів, укладених між працівниками та фізичними особами	2 789,4		
2501420	1050	Надання роботодавцям дотацій для забезпечення молоді першим робочим місцем	10 000,0		
2501550	0942	Підготовка кадрів для галузі соціального забезпечення та	12 806,7		

		соціального захисту вищими навчальними закладами III- VI рівнів акредетації				
2501580	1062	Придбання житла для інвалідів сліпих та інвалідів глухих	-	-		
2501590	1070	Державна установа „Державний контактних центр”	12 000,0			
2501610	1090	Підвищення ефективності управління реформою системи соціального захисту	982,9		121 972,2	204 644,0
2501630	1090	Вдосконалення системи соціальної допомоги	768,4		38 060,7	39 078,4
2505000		Державний комітет України у справах ветеранів	19 732,9			
2505010	1030	Керівництво та управління у сфері соціального захисту ветеранів	5 976,5			
2505030	1030	Фінансова підтримка громадських організацій	11 256,4			

		ветеранів та відвідування військових поховань та військових пам'ятників			
2505040	1030	Заходи пов'язані з проведенням святкування 65- річниці Перемоги у ВВВ	2 500,0		
2507000		Фонд соціального захисту інвалідів	377 206,3	77 042,6	94 357,4
2507030	1010	Забезпечення інвалідів та інвалідів чорнобильцівавтомобіля ми		250,0	3 350,0
2507050	0734	Санаторно-курортне оздоровлення інвалідів	80 015,9		
2507080	1010	Соціальна, трудова та професійна реабілітація інвалідів видатки на створення Національного центру параолімпійської підготовки		76 792,6	91 007,4
2507090	1010	Забезпечення окремих категорій населення	297 190,4		

	України технічними та іншими засобами реабілітації		
2510000	Міністерство праці та соціальної політики України (загальнодержавні видатки)	32 542,9	14 880,1

Видатки Міністерства праці та соціальної політики України на 2010 рік

Код програмної класифікації видатків	Код функціональної класифікації видатків	Найменування	Загальний фонд			Спеціальний фонд			Всього видатків	Структура, %
			Видатки споживання	Видатки розвитку	Всього	Видатки споживання	Видатки розвитку	Всього		
2500000		Міністерство праці та соціальної політики України								
2501000		Апарат Міністерства праці та соціальної політики	3 455 951,1	16 268,5		172 879,8	244 933,6			

2501010	0412	Керівництво та управління у сфері праці та соціальної політики	109 603,4		2 432,1
2501040	1080	Прикладні наукові та науково-технічні розробки	71,3	16 208,7	409,6
2501050	0941	Підготовка кадрів для галузі соціального забезпечення та соціального захисту вищими навчальними закладами I, II рівнів акредитації	14 844,0		116,3
2501060	0950	Підвищення кваліфікації працівників органів соціального захисту та забезпечення	628,1		73,1
2501070	0732	Спеціалізована протезно ортопедична та медично-реабілітаційна допомога інвалідам у клініці науково-дослідного інституту протезування, протезобудування та відновлення	9 252,6		43,0

		працездатності			
2501080	0734	Санаторне лікування ветеранів війни	73 285,4	3 665,6	131,2
2501090	1090	Виготовлення бланків посвідчень та нагрудних знаків для системи соціального захисту	837,8		
2501120	1010	Фінансова підтримка громадських організацій інвалідів	55 952,6		
2501130	1050	Одноразова матеріальна допомога інвалідам та непрацюючим малозабезпеченим особам	8 080,2		
2501140	1090	Створення і програмно-технічне забезпечення системи інформаційно-аналітичної підтримки та інформаційно-методичне забезпечення установ системи Міністерства праці та соціальної політики України	2 358,5		

2501150	1030	Щорічна разова грошова допомога ветеранам війни та жертвам нацистських переслідувань	601 097,2
2501160	1030	Довічні державні стипендії	33 755,1
2501170	1010	Розробка нових видів протезно-ортопедичних виробів та обслуговування інвалідів у стаціонарах	11 744,6
2501180	1070	Соціальний захист працівників, що вивільняються у зв'язку із виведенням з експлуатації Чорнобильської АЕС	2 437,8
2501200	1070	Доплата за роботу на радіоактивно забруднених територіях, збереження заробітної плати при переведенні на нижче оплачувану роботу	595 962,6

2501210	1070	Компенсація сім'ям з дітьми та видатки на безоплатне харчування дітей, які постраждали внаслідок чорнобильської катастрофи	575 400,0
2501230	1070	Щомісячна грошова допомога у зв'язку з обмеженням споживання продуктів харчування місцевого виробництва та компенсації за пільгове забезпечення продуктами харчування громадян, які постраждали внаслідок катастрофи на Чорнобильській АЕС	814 470,9
2501240	1070	Компенсації за втрачене майно та оплата витрат у зв'язку з переїздом на нове місце громадян, які постраждали внаслідок катастрофи на	10 000,0

2501250	1070	Чорнобильській АЕС Компенсації за шкоду заподіяну здоров'ю та допомоги на оздоровлення, у разі звільнення з роботи громадян, які постраждали внаслідок катастрофи на Чорнобильській АЕС	46 620,5
2501270	1010	Допомога по тимчасовій непрацездатності громадянам, які постраждали внаслідок катастрофи на Чорнобильській АЕС	37 244,1
2501300	1070	Обслуговування банківських позик наданих на пільгових умовах до 1999 року громадян, які постраждали внаслідок катастрофи на Чорнобильській АЕС	383,3
2501360	1070	Оздоровлення громадян,	382 990,0

		які постраждали внаслідок катастрофи на Чорнобильській АЕС			
2501380	0734	Санаторне лікування ветеранів війни, хворих на туберкульоз	9 583,7	1 819,0	120,4
2501400	1050	Часткове покриття видатків Фонду ЗДСС на випадок безробіття та створення нових робочих місць для забезпечення зайнятості мешканців вугледобувних регіонів	20 000,0		
2501410	1010	Реєстрація державною службою зайнятості трудових договорів, укладених між працівниками та фізичними особами	2 789,4		
2501420	1050	Надання роботодавцям дотацій для забезпечення молоді першим робочим місцем	10 000,0		
2501550	0942	Підготовка кадрів для	12 806,7		

		галузі соціального забезпечення та соціального захисту вищими навчальними закладами III- VI рівнів акредетації				
2501580	1062	Придбання житла для інвалідів сліпих та інвалідів глухих	-	-		
2501590	1070	Державна установа „Державний контактних центр”	12 000,0			
2501610	1090	Підвищення ефективності управління реформою системи соціального захисту	982,9		121 972,2	204 644,0
2501630	1090	Вдосконалення системи соціальної допомоги	768,4		38 060,7	39 078,4
2505000		Державний комітет України у справах ветеранів	19 732,9			
2505010	1030	Керівництво та управління у сфері соціального захисту ветеранів	5 976,5			

2505030	1030	Фінансова підтримка громадських організацій ветеранів та відвідування військових поховань та військових пам'ятників	11 256,4		
2505040	1030	Заходи пов'язані з проведенням святкування 65- річниці Перемоги у ВВВ	2 500,0		
2507000		Фонд соціального захисту інвалідів	377 206,3	77 042,6	94 357,4
2507030	1010	Забезпечення інвалідів та інвалідів чорнобильцівавтомобіля ми		250,0	3 350,0
2507050	0734	Санаторно-курортне оздоровлення інвалідів	80 015,9		
2507080	1010	Соціальна, трудова та професійна реабілітація інвалідів видатки на створення Національного центру параолімпійської підготовки		76 792,6	91 007,4

2507090	1010	Забезпечення окремих категорій населення України технічними та іншими засобами реабілітації	297 190,4		
2510000		Міністерство праці та соціальної політики України (загальнодержавні видатки)		32 542,9	14 880,1

Приклад аналітичного матеріалу, що повинен бути проаналізованим, у випадку, коли об'єктом дослідження є склад та структура виплат соціальних допомог населенню

Таблиця 2.3

Аналіз складу та структури соціальних виплат Управління соціального захисту населення Приморської РДА за 2008-2012 рр., тис.грн

Найменування	Роки					Відхилен ня	
	2008	2009	2010	2011	2012	(+;-)	%
Допомога малозабезпеченим сім'ям							
Структура,%							
Допомога у зв'язку з вагітністю та пологами							
Структура,%							
Допомога при народженні дитини							
Структура,%							
Допомога на дітей віком до трьох років							
Структура,%							
Допомога на дітей над якими встановлено опіку чи піклування							
Структура,%							
Допомога одиноким особам (матерям, удівцям, усиновителям)							
Структура,%							
Допомога							

інвалідам з
дитинства та
дітям-інвалідам
Структура,%
Всього
Структура,%

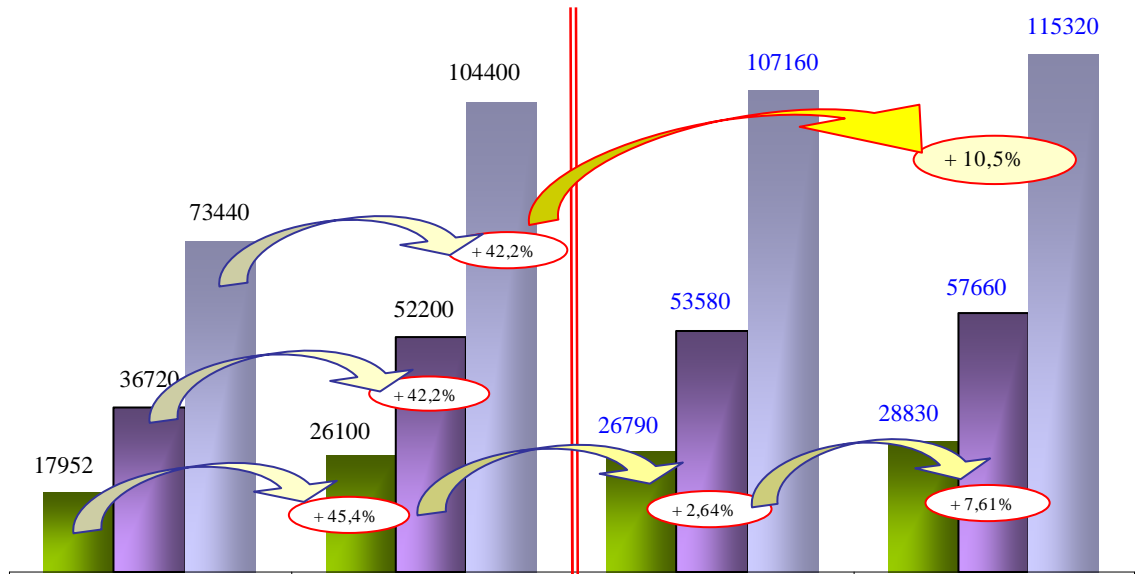


Рис. 2.12. Розміри допомоги при народженні дитини у 2011-2012 рр.

■ допомога на I дитину ■ допомога на II дитину ■ допомога на III дитину

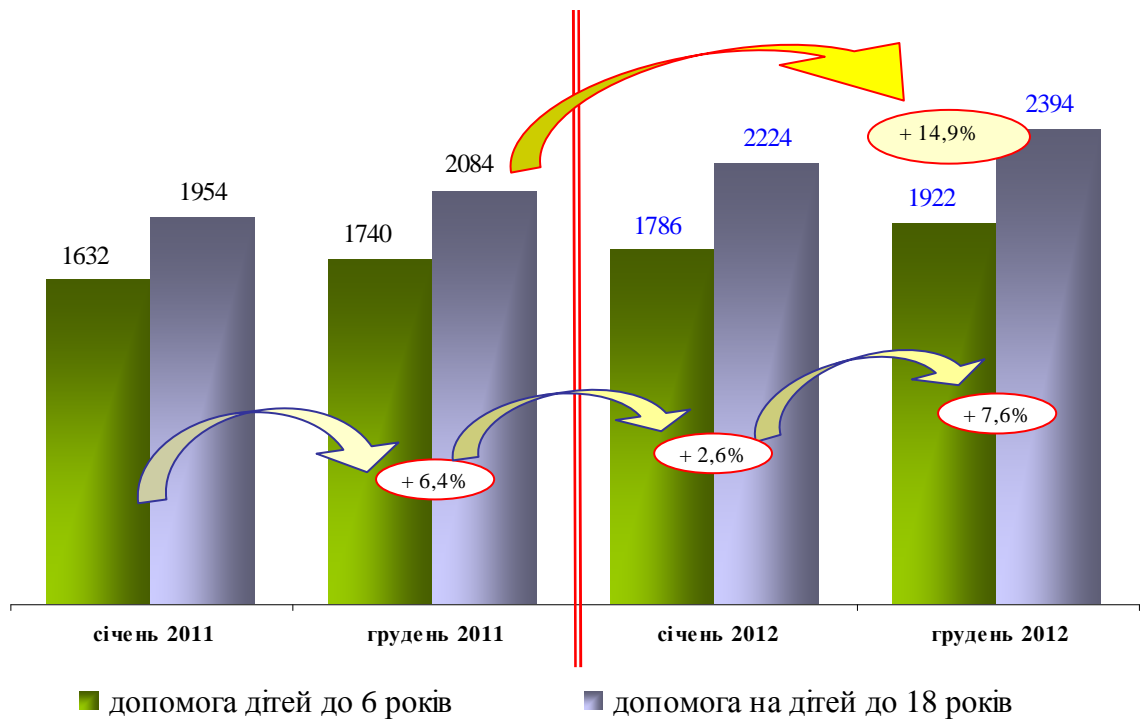


Рис. 2.13. Допомога на дітей до 6 та 18 років у 2011-2012 рр.

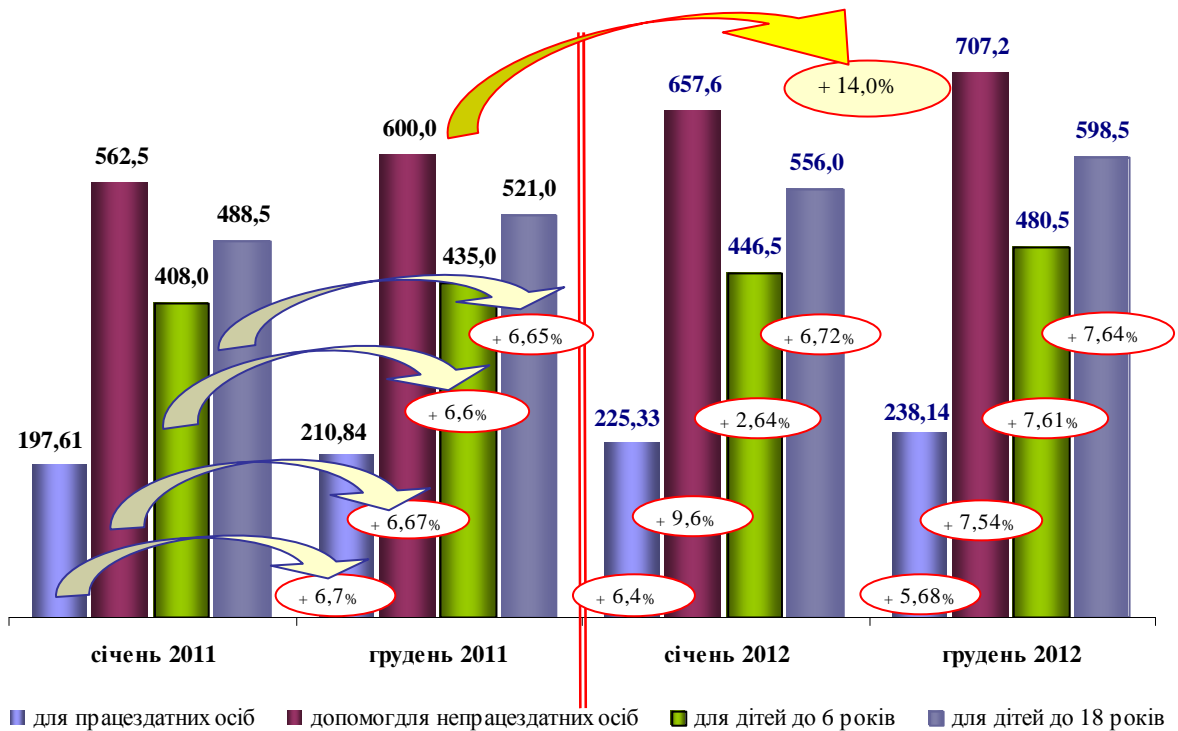


Рис. 2.14. Рівні прожиткових мінімумів, відповідно до яких розраховується допомога малозабезпеченим сім'ям

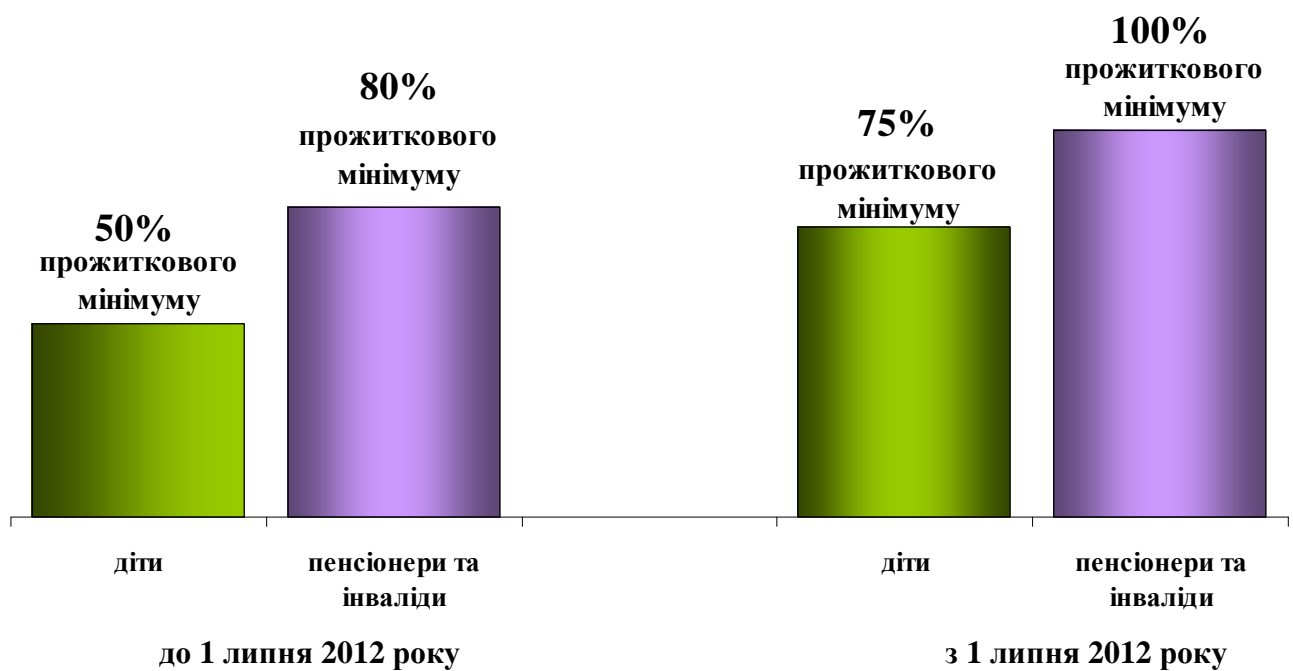


Рис. 2.15. Забезпечення дітям, пенсіонерам та інвалідам з малозабезпечених сімей підвищення державної соціальної допомоги у 2012 році

Таблиця 2.4

Особливості надання соціальної допомоги малозабезпеченим сім'ям

Категорія отримувача	Порядок призначення	Необхідні документи	Розмір допомоги	Куди звертатись
Представник сім'ї	Різниця між рівнем забезпечення прожиткового мінімуму для сім'ї (встановлюється щорічно Законом України про Державний бюджет) та її середньомісячним сукупним доходом, але не може бути більшим ніж 75% від рівня забезпечення прожиткового мінімуму для сім'ї	Заява; документ, що посвідчує особу заявника; довідка про склад сім'ї; декларація про доходи та майно (заповнюється на підставі довідок про доходи кожного члена сім'ї); довідка про наявність та розмір земельної частки (паю)	Рівень забезпечення прожиткового мінімуму (гарантований мінімум): - працездатні особи – з 1 січня 2013р– 240,87грн. з 1 грудня 2013р– 255,78 грн. - непрацездатні особи – з 1 січня 2013р – 894грн. з 1 грудня 2013р– 949грн. Для дітей <u>віком до 6 років:</u> з 1 січня 2013р– 801,9 грн. з 1 грудня 2013р– 851,4 грн. <u>віком від 6 до 18 років:</u> з 1 січня 2013р– 998,25 грн. з 1 грудня 2013р– 1060,95 грн.	РУПСЗН СЦПСЗН

Таблиця 2.5

Аналіз складу та структури кількості малозабезпечених сімей, які звернулись за отриманням державної соціальної допомоги в Управлінні соціального захисту населення Приморської РДА протягом 2008-2012 рр.

Найменування	Роки					Відхилення	
	2008	2009	2010	2011	2012	(+;-)	%
кількість сімей, які звернулись за допомогою протягом звітного року							
кількість сімей, яким призначено допомогу протягом звітного року							

кількість сімей, які складаються
лише з працездатних осіб
кількість сімей, до складу яких
входять непрацездатні особи
кількість сімей, до складу яких
входять інваліди

Таблиця 2.6

**Середній розмір допомоги малозабезпеченим сім'ям в Управлінні
соціального захисту населення Приморської РДА протягом 2008-2012 рр.**

Найменування	Роки					Відхилення	
	2008	2009	2010	2011	2012	(+;-)	%
Середній розмір допомоги сім'ям, яким призначено допомогу протягом звітного року	440,33	425,23	992,68	1479,95	1336,82	896,49	в 3 р.
Середній розмір допомоги сім'ям, які складаються лише з працездатних осіб	60,52	99,75	136,66	128,50	-	-60,52	-
Середній розмір допомоги сім'ям, до складу яких входять непрацездатні особи	438,65	450,86	991,45	1398,85	1320,08	881,43	в 3 р
Середній розмір допомоги сім'ям, до складу яких входять інваліди	679,22	152,13	1228,46	1858,40	1423,12	743,9	в 2 р.

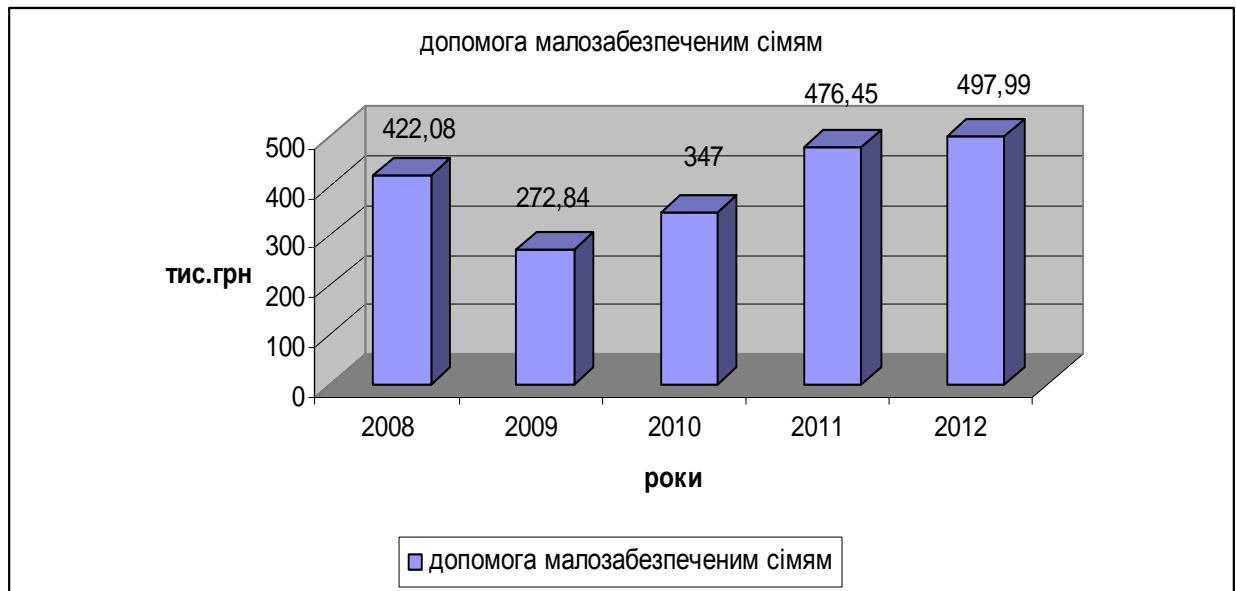


Рис.2.16 Загальна сума виплат допомоги малозабезпеченим сім'ям в Управлінні соціального захисту населення Приморської РДА протягом 2008-2012 рр.

Таблиця 2.7

Особливості надання соціальної допомоги у зв'язку з вагітністю та пологами

Категорія отримувача	Порядок призначення	Необхідні документи	Розмір допомоги	Куди звертатись
Жінки з числа військовослужбовців	100% грошового забезпечення, але не менше 25% від розміру встановленого законом прожиткового мінімуму для працездатної особи із розрахунку на місяць	Заява; видана лікувально-профілактичним закладом довідка встановленого зразка; довідка з основного місця служби, про те, що жінка служить	Мінімальний розмір допомоги (за місяць): з 1 січня – 286,75 грн. з 1 грудня – 304,5 грн.	РУПСЗН* СЦПСЗН*
Жінки, звільнені з роботи у зв'язку з ліквідацією підприємства, установи та організації	100% середньомісячного доходу, але не менше 25% від розміру встановленого законом прожиткового мінімуму для працездатної особи із розрахунку на місяць	Заява; видана лікувально-профілактичним закладом довідка встановленого зразка; довідка ліквідаційної комісії про те, що жінку звільнено з роботи у зв'язку з ліквідацією підприємства, установи та	Мінімальний розмір допомоги (за місяць): з 1 січня – 286,75 грн. з 1 грудня – 304,5 грн.	РУПСЗН СЦПСЗН

		організації		
Жінки, зареєстровані у центрі зайнятості як безробітні	100% мінімального розміру допомоги по безробіттю, але не менше 25% від розміру встановленого законом прожиткового мінімуму для працездатної особи із розрахунку на місяць	Заява; видана лікувально-профілактичним закладом довідка встановленого зразка; довідка центру зайнятості про те, що жінка зареєстрована в центрі зайнятості як безробітна	Мінімальний розмір допомоги (за місяць): з 1 січня – 286,75 грн. з 1 грудня – 304,5 грн.	РУПСЗН СЦПСЗН

Продовження табл. 2.7

Аспірантки, докторантки, клінічні ординатори, студентки вищих навчальних закладів I-IV рівнів акредитації та професійно-технічних навчальних закладів	У розмірі місячної стипендії, але не менше 25% від розміру встановленого законом прожиткового мінімуму для працездатної особи із розрахунку на місяць	Заява; видана лікувально-профілактичним закладом довідка встановленого зразка; довідка з місця навчання	Мінімальний розмір допомоги (за місяць): з 1 січня 2013р – 286,75 грн. з 1 грудня 2013р – 304,5 грн..	РУПСЗН СЦПСЗН
Непрацюючі жінки та жінки, зареєстровані як суб'єкти підприємницької діяльності, які не сплачують внески	25% від розміру встановленого законом прожиткового мінімуму для працездатної особи із розрахунку на місяць	Заява; видана лікувально-профілактичним закладом довідка встановленого зразка; довідка з місця проживання про те, що вони не працюють (не служать, не навчаються)	Мінімальний розмір допомоги (за місяць): з 1 січня 2013р – 286,75 грн. з 1 грудня 2013р– 304,5 грн..	РУПСЗН СЦПСЗН
Усиновителі та опікуни	25% від розміру встановленого законом прожиткового мінімуму для працездатної особи із розрахунку на місяць	Заява; рішення про усиновлення або встановлення опіки	Мінімальний розмір допомоги (за місяць): з 1 січня 2013р– 286,75 грн. з 1 грудня 2013р– 304,5 грн.	РУПСЗН СЦПСЗН

* Районні управління праці та соціального захисту населення

** Сільські центри праці та соціального захисту населення

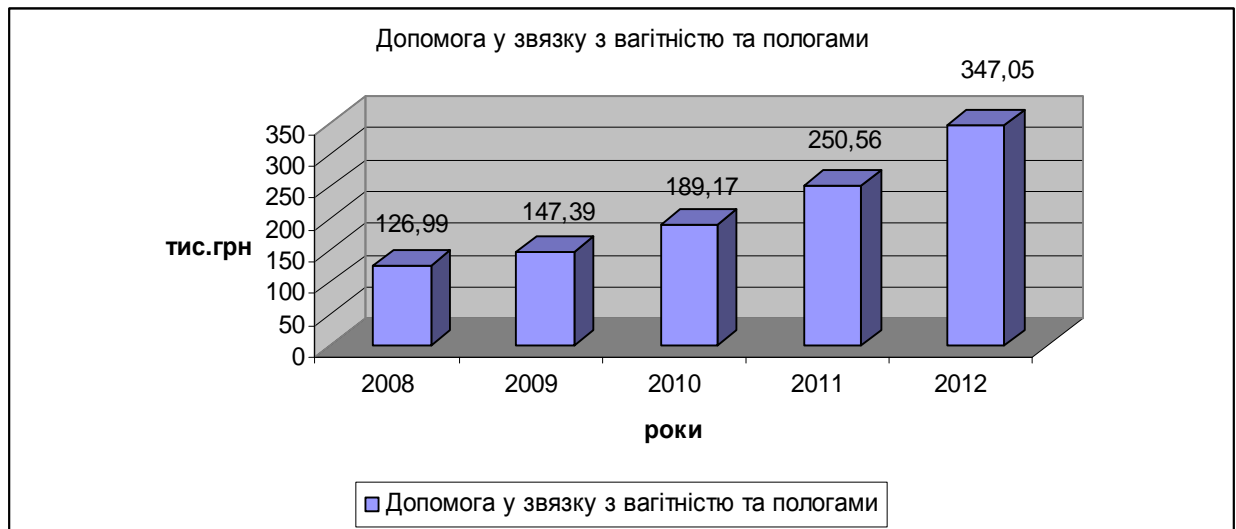


Рис. 2.17. Загальна сума виплат допомоги у зв'язку з вагітністю та пологами в Управлінні соціального захисту населення Приморської РДА протягом 2008-2012 рр.

Таблиця 2.

Аналіз кількості жінок, які звернулись за отриманням державної соціальної допомоги у зв'язку з вагітністю та пологами в Управління соціального захисту населення Приморської РДА протягом 2008-2012 рр.

Найменування	Роки					Відхилення	
	2008	2009	2010	2011	2012	(+;-)	%
Кількість жінок, яким призначено допомогу							
Кількість жінок, зареєстрованих у державній службі зайнятості							
Кількість жінок – аспірантів, докторантів, клінічних ординаторів, студенток							
кількість непрацюючих жінок							
Кількість жінок, зареєстрованих як суб'єкти підприємницької діяльності							



Рис. 2.18. Середній розмір допомоги у зв'язку з вагітністю та пологами. в Управлінні соціального захисту населення Приморської РДА протягом 2008-2012 рр.

Таблиця 2.9

Особливості надання соціальної допомоги при народженні дитини

Категорія отримувача	Порядок призначення	Необхідні документи	Розмір допомоги	Куди звертатись
Батьки дитини	з 01.01.13 - на першу дитину 29160 грн.; на другу дитину – 58320 грн.; на третю та наступну дитину – 116640 грн. з 01.12.13 - на першу дитину 30960 грн.; на другу дитину – 61920 грн.; на третю та наступну дитину – 123840 грн.	Заява; копія свідоцтва про народження дитини; довідка, видана державним органом реєстрації актів цивільного стану, для призначення допомоги при народженні дитини. Для другої та наступних дітей: довідка про склад сім'ї; копії свідоцтв про народження дітей	з 01.01.13 - на першу дитину – 9720грн. одноразово та по 810 грн. протягом 24 місяців; на другу дитину - 9720грн. одноразово та по 1012,5 грн. протягом 48 місяців; на третю та наступну – 9720 грн. одноразово та по 1485 грн. протягом 72 місяців з 01.12.13 - на першу дитину – 10320 грн. одноразово та по 860грн. протягом 24 місяців; на другу дитину – 10320 грн. одноразово та по 1075грн. протягом 48 місяців; на третю та наступну – 10320 грн. одноразово та по 1576,67 грн. протягом 72 місяців	РУПСЗН СЦПСЗ Н
Опікуни	з 01.01.13 - 29160 грн.; з 01.12.13 - 30960 грн.	Заява; копія свідоцтва про народження дитини; довідка, видана державним	з 01.01.13 - на першу дитину – 9720грн. одноразово та по 810 грн. протягом 24 місяців з 01.12.13 - на першу дитину – 10320 грн. одноразово та по 860грн. протягом 24 місяців;	РУПСЗН СЦПСЗ Н

Категорія отримувача	Порядок призначення	Необхідні документи	Розмір допомоги	Куди звертатись
		органом реєстрації актів цивільного стану, для призначення допомоги при народженні дитини. Для другої та наступних дітей: довідка про склад сім'ї; копії свідоцтв про народження дітей		

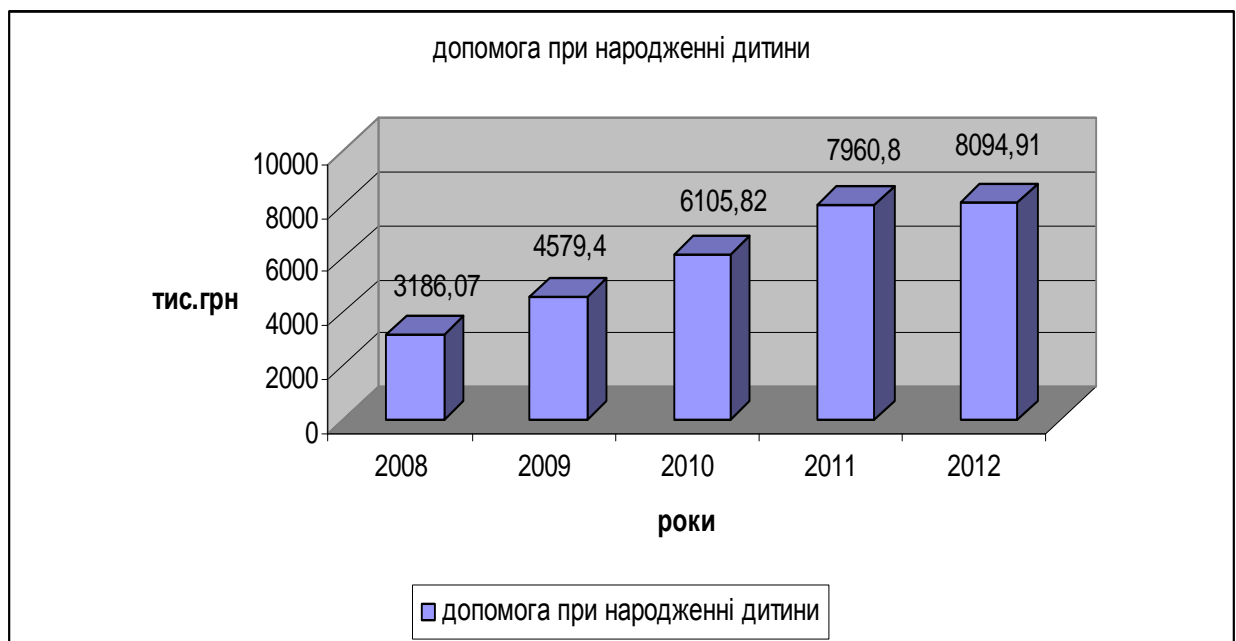


Рис. 2.19. Загальна сума виплат допомоги при народженні дитини в Управлінні соціального захисту населення Приморської РДА протягом 2008-2012 рр.

Таблиця 2.10

Аналіз кількості дітей, які народилися у відповідному звітному періоді в Приморському районі Запорізької області протягом 2008-2012 рр.

Найменування	Роки					Відхилення	
	2008	2009	2010	2011	2012	(+;-)	%
Кількість дітей, які народилися у звітному році, з них							
народжених першими	239	284	320	294	330	91	138,75
народжених другими	126	147	158	135	164	38	130,16
народжених третіми та наступними	77	104	111	101	117	40	151,95
	36	33	51	58	49	13	136,11

Таблиця 2.11

Середній розмір допомоги при народженні дитини в Управлінні соціального захисту населення Приморської РДА протягом 2008-2012 рр.

Найменування	Роки					Відхилення	
	2008	2009	2010	2011	2012	(+;-)	%
Розмір одноразової виплати допомоги, з них на:							
народжених першими	4816	4800	4800	7780,79	9049,26	4233,26	в 2р.
народжених другими	4816	4840	4840	7709,45	9049,26	4233,26	в 2р.
народжених третіми та наступними	4816	5000	5000	7655,31	9049,26	4233,26	в 2р.
Розмір щомісячних виплат на дітей:							
народжених першими	615,30	620	620	670,56	724,51	109,21	117,75
народжених другими	615,30	840	840	882,71	932,42	317,12	151,54
народжених третіми та наступними	615,30	1250	1250	1314,12	1347,46	732,18	в 2 р.

Таблиця 2.12

Особливості надання соціальної по догляду за дитиною до досягнення нею трирічного віку

Категорія отримувача	Порядок призначення	Необхідні документи	Розмір допомоги	Куди звертатись
Особи, як фактично здійснюють догляд за дитиною до досягнення нею трирічного віку	Різниця між 100% прожиткового мінімуму для працездатних осіб та середньомісячним сукупним доходом сім'ї в розрахунку на одну особу за попередні 6 місяців, але не менше 130 грн.	Заява; копія свідоцтва про народження дитини; витяг з наказу за місцем роботи (служби) про надання відпустки, копія трудової книжки; копія свідоцтва про державну реєстрацію фізичної особи – підприємця - для осіб, що провадять підприємницьку діяльність; довідка з місця навчання для осіб, які навчаються; довідка державної служби зайнятості про те, що виплата допомоги по безробіттю або матеріальна допомога по безробіттю не проводиться; особи які працюють у режимі неповного робочого часу або вдома - довідку з місця роботи про початок виконання трудових обов'язків на зазначених	У 2013 р. максимальний розмір з 1 січня –1147 грн. з 1 грудня–1218 грн.	РУПСЗН СЦПСЗН

		умовах		
Усиновителі та опікуни	Різниця між 100% прожиткового мінімуму для працездатних осіб та середньомісячним сукупним доходом сім'ї в розрахунку на одну особу за попередні 6 місяців, але не менше 130 грн.	Заява; копія свідоцтва про народження дитини; копія рішення про усиновлення або встановлення опіки, копія трудової книжки; копія свідоцтва про державну реєстрацію фізичної особи – підприємця - для осіб, що провадять підприємницьку діяльність, витяг з наказу за місцем роботи (служби) про надання відпустки; особи які працюють у режимі неповного робочого часу або вдома - довідку з місця роботи про початок виконання трудових обов'язків на зазначених умовах	У 2013 р. максимальний розмір з 1 січня –1147 грн. з 1 грудня–1218 грн.	РУПСЗН СЦПСЗН

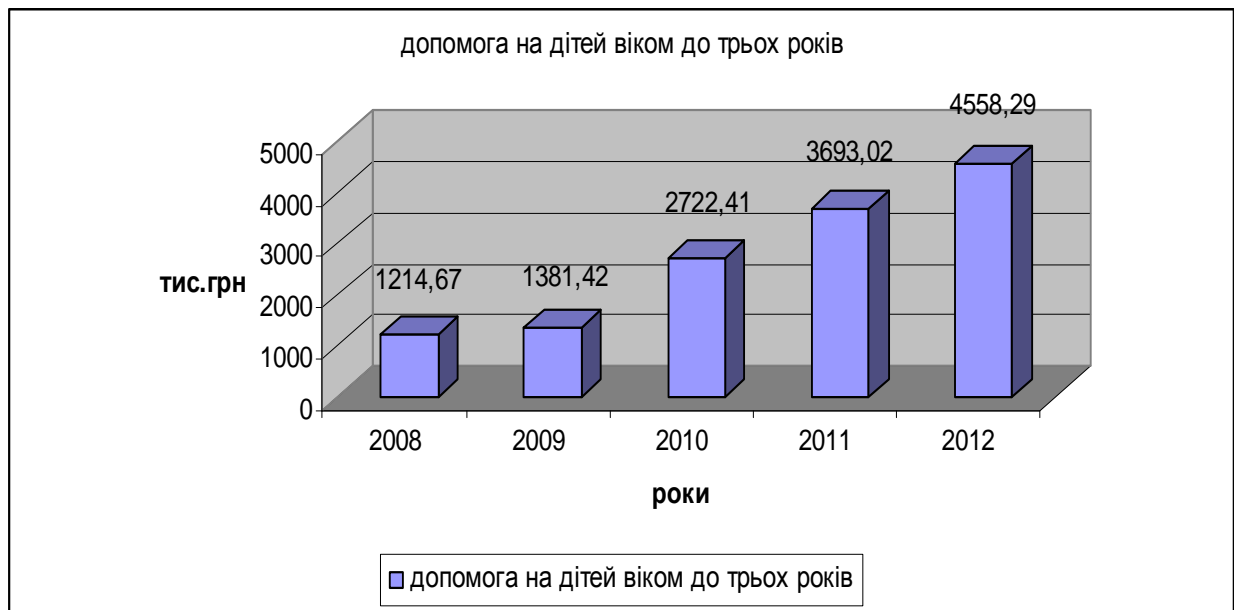


Рис. 2.20. Загальна сума виплат допомоги на дітей віком до трьох років в Управлінні соціального захисту населення Приморської РДА протягом 2008-2012 рр.

Таблиця 2.13

Особливості надання соціальної допомоги на дітей одиним матерям

Категорія отримувача	Порядок призначення	Необхідні документи	Розмір допомоги	Куди звертати
----------------------	---------------------	---------------------	-----------------	---------------

				сь
Одинокі матері	Розмір допомоги дорівнює різниці між 50% прожиткового мінімуму для дитини відповідного віку та середньомісячним сукупним доходом сім'ї в розрахунку на одну особу за попередні шість місяців, але не менше 30% прожиткового мінімуму для дитини відповідного віку	Заява про призначення допомоги; довідка державного органу реєстрації актів цивільного стану про підстави внесення до книги реєстрації народжень відомостей про батька дитини; копія свідоцтва про народження дитини; довідка про проживання дитини з матір'ю, видана за місцем проживання сім'ї	<u>Для дитини віком до 6 років</u> мінімальний розмір: з 1 січня 2013р–291,6грн. з 1 грудня 2013р – 309,6грн максимальний розмір: з 1 січня 2013р– 486грн. з 1 грудня 2013р – 516грн <u>Для дитини віком від 6 до 18 років</u> мінімальний розмір: з 1 січня 2013р–363грн. з 1 грудня 2013р– 385,8грн. максимальний розмір: з 1 січня 2013р–605грн. з 1 грудня 2013р– 643 грн.	РУПСЗН СЦПСЗН
Одинокі усиновителі	Розмір допомоги дорівнює різниці між 50% прожиткового мінімуму для дитини відповідного віку та середньомісячним сукупним доходом сім'ї в розрахунку на одну особу за попередні шість місяців, але не менше 30% прожиткового мінімуму для дитини відповідного віку	Заява про призначення допомоги; копія свідоцтва про народження дитини; довідка державного органу реєстрації актів цивільного стану про підстави внесення до книги реєстрації народжень відомостей про батька дитини; довідка про спільне проживання з дитиною, видана за місцем проживання сім'ї; копія рішення про усиновлення	<u>Для дитини віком до 6 років</u> мінімальний розмір: з 1 січня 2013р–291,6грн. з 1 грудня 2013р– 309,6грн максимальний розмір: з 1 січня 2013р– 486грн. з 1 грудня 2013р – 516грн <u>Для дитини віком від 6 до 18 років</u> мінімальний розмір: з 1 січня 2013р–363грн. з 1 грудня 2013р– 385,8грн. максимальний розмір: з 1 січня 2013р–605грн. з 1 грудня 2013р– 643 грн.	РУПСЗН СЦПСЗН
Вдови, вдівці,	Розмір допомоги дорівнює різниці між 50% прожиткового мінімуму для	Заява про призначення допомоги; копія свідоцтва про народження	<i>Продовження табл. 2.13</i> <u>Для дитини віком до 6 років</u> мінімальний розмір: з 1 січня 2013р–291,6грн. з 1 грудня 2013р –	РУПСЗН СЦПСЗН

матері (батьки) у разі смерті одного з батьків	дитини відповідного віку та середньомісячним сукупним доходом сім'ї в розрахунку на одну особу за попередні шість місяців, але не менше 30% прожиткового мінімуму для дитини відповідного віку	дитини; довідка про спільне проживання з дитиною, видана за місцем проживання сім'ї; копія свідоцтва про смерть одного з подружжя; копія свідоцтва про розірвання шлюбу; довідка про недержання на дітей пенсії в разі втрати годувальника або соціальної пенсії	309,6грн максимальний розмір: з 1 січня 2013р– 486грн. з 1 грудня 2013р– 516грн <u>Для дитини віком від 6 до 18 років</u> мінімальний розмір: з 1 січня 2013р –363грн. з 1 грудня 2013р – 385,8грн. максимальний розмір: з 1 січня 2013р–605грн. з 1 грудня 2013р– 643 грн.
--	--	--	---

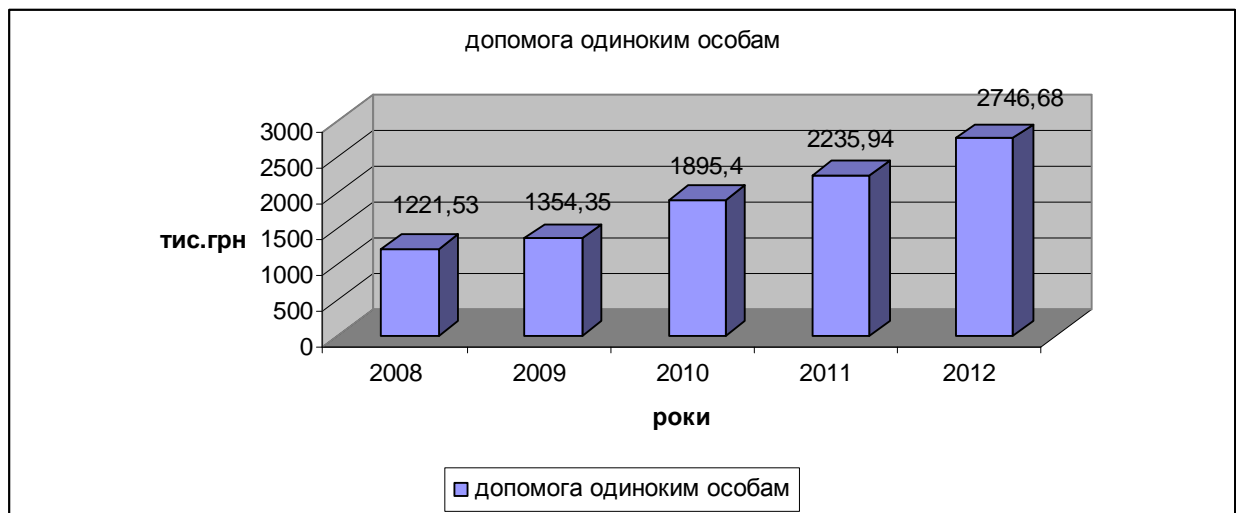


Рис. 2.21. Загальна сума виплат допомоги одиноким особам в Управлінні соціального захисту населення Приморської РДА протягом 2008-2012 рр.

Таблиця 2.14

Аналіз кількості одиноких осіб та середнього розміру допомоги одиноким, які надаються в Управлінні соціального захисту населення Приморської РДА протягом 2008-2012 рр.

Найменування	Роки					Відхилення	
	2008	2009	2010	2011	2012	(+;-)	%
Кількість одиноких осіб, які	255	240	375	457	458	203	179,61

звернулися за допомогою у звітному році								
Кількість одиноких осіб, яким призначено допомогу у звітному році	255	240	344	237	217	-38	85,10	
Середній розмір допомоги, грн	230,87	243,24	325,11	357,18	401,55	170, 68	173,93	

Таблиця 2.15

**Особливості надання соціальної допомоги на дітей, над якими
встановлено опіку чи піклування**

Категорія отримувача	Порядок призначення	Необхідні документи	Розмір допомоги	Куди звертатись
Опікуни та піклувальники	Розмір допомоги дорівнює різниці між двома прожитковими мінімумами для дитини відповідного віку та середньомісячним розміром одержуваних на дитину аліментів, пенсії, стипендії, державної допомоги за попередні шість календарних місяців	Заява про призначення допомоги; копія рішення органу опіки чи піклування або суду про встановлення опіки чи піклування над дитиною- сиротою або дитиною, позбавленою батьківського піклування; копія свідоцтва про народження дитини; довідка з місця проживання заявника про склад сім'ї; довідки про місячні розміри аліментів, пенсії, стипендії, державної допомоги, що одержує на дитину опікун чи піклувальник	Максимальний розмір <u>Для дитини віком до _____ 6 років:</u> з 1 січня – 1944грн. з 1 грудня – 2064грн. <u>Для дитини віком від 6 до 18 років:</u> з 1 січня – 2420 грн. з 1 грудня – 2572 грн	РУПСЗН СЦПСЗН

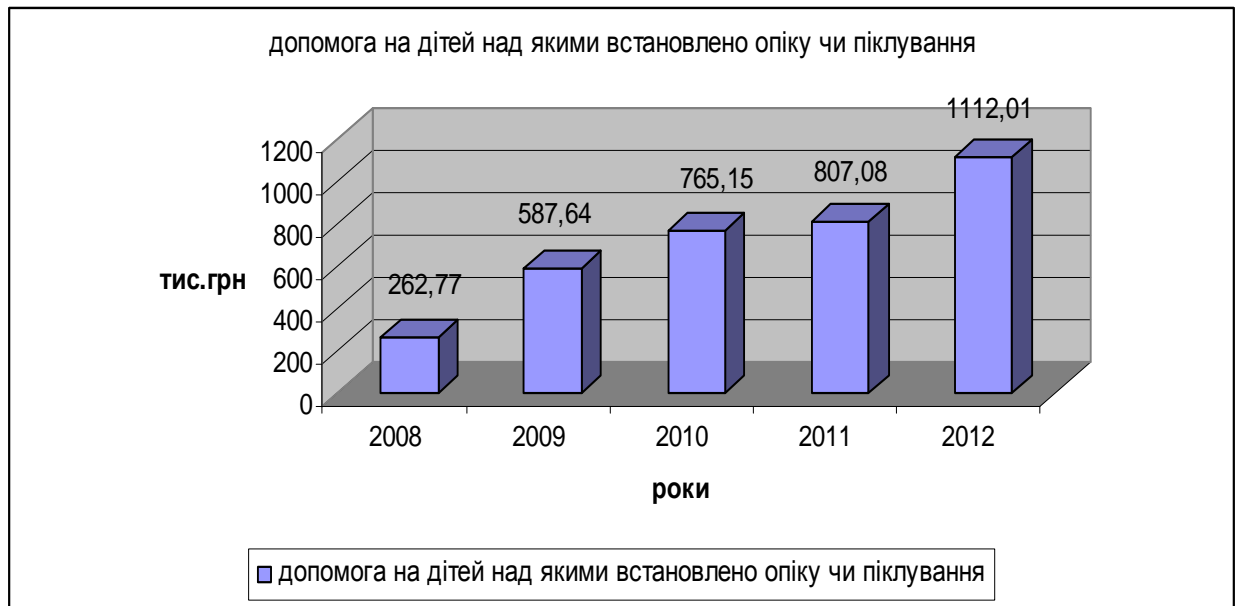


Рис. 2.22. Загальна сума виплат допомоги на дітей над якими встановлено опіку чи піклування в Управлінні соціального захисту населення Приморської РДА протягом 2008-2012 рр.

Таблиця 2.16

Аналіз кількості осіб та середнього розміру на дітей над якими встановлено опіку чи піклування в Управлінні соціального захисту населення Приморської РДА протягом 2008-2012 рр.

Найменування	Роки					Відхилення	
	2008	2009	2010	2011	2012	(+;-)	%
Кількість одиноких осіб, яким призначено допомогу у звітному році	92	87	80	79	74	-18	80,43
Середній розмір допомоги, грн	593,17	1234,54	1866,23	1935,43	2197,47	1604,3	в 3,7 р.

Таблиця 2.17

Особливості надання соціальної допомоги при усиновленні дитини

Категорія отримувача	Порядок призначення	Необхідні документи	Розмір допомоги	Куди звертатись
	Призначається в розмірі як на	Заява; копія свідоцтва про	з 01.01.13 - 9720грн.	РУПСЗН

Категорія отримувача	Порядок призначення	Необхідні документи	Розмір допомоги	Куди звертатись
Усиновителі	першу дитину з 01.01.13 - 29160грн. з 01.12.13 - 30960грн.	народження дитини, виданого державним органом реєстрації актів цивільного стану після внесення змін до актового запису про народження дитини на підставі рішення суду про усиновлення дитини; копія рішення суду про усиновлення дитини.	одноразово та по 810 грн. протягом 24 місяців; з 01.12.13 - 10320 грн. одноразово та по 860 грн. протягом 24 місяців	СЦПСЗН

Перебування дітей-сиріт та дітей, позбавлених батьківського піклування, у сім'ях громадян (опіка, піклування, прийомні сім'ї, дитячі будинки сімейного типу)

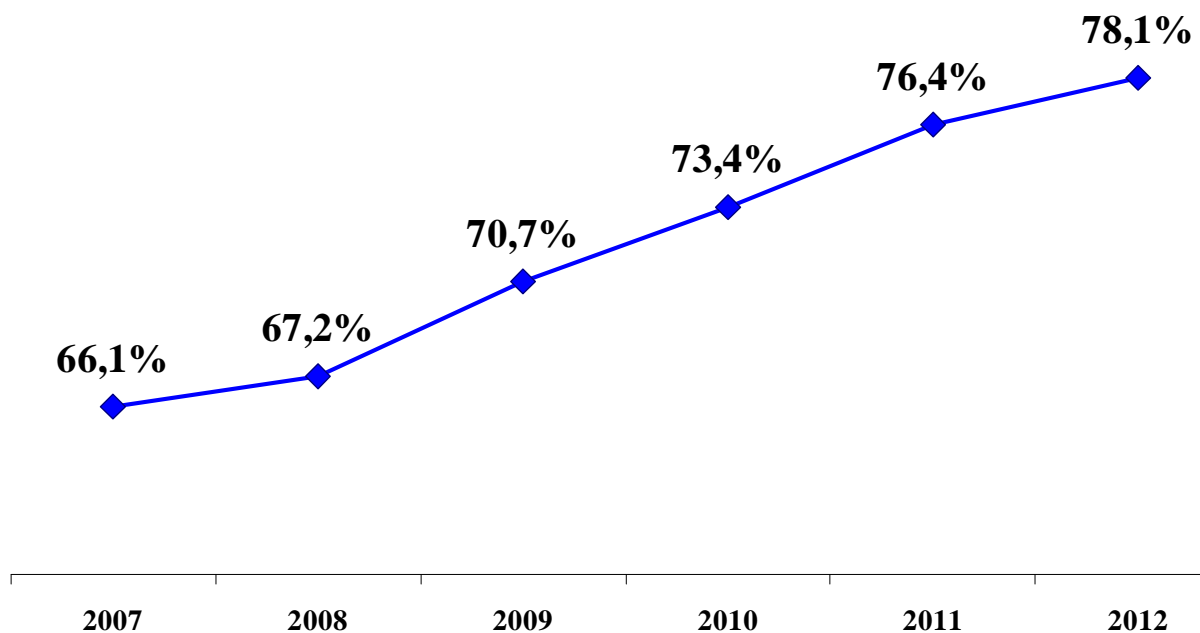


Рис. 2.23. Перебування дітей-сиріт та дітей, позбавлених батьківського піклування, у сім'ях громадян (опіка, піклування, прийомні сім'ї, дитячі будинки сімейного типу)

Таблиця 2.18

Особливості надання деяких видів соціальної допомоги у 2013 році

Види державної допомоги		з січня	з грудня
Допомога у зв'язку з вагітністю та пологами		286,75	304,50
Допомога при народженні дитини			
на першу дитину		29 160	30 960
на другу дитину		58 320	61 920
на третю і кожну наступну дитину		116 640	123 840
одноразова виплата:		9 720	103 20
щомісячна виплата:	на першу дитину	810	860
	на другу дитину	1 012,50	1 075
	на третю і наступну	1 485	1 576,67
Допомога по догляду за дитиною до досягнення нею трирічного віку		мінімальний	
		130,00	
		максимальний	
		1147	1218
Допомога на дітей одиницям матерям			
на дітей віком:		мінімальний	
до 6 років		291,60	309,60
		максимальний	
		486,00	516,00
від 6 до 18 років		мінімальний	
		363,00	385,80
		максимальний	
		605,00	643,00
від 18 до 23 років		мінімальний	
		344,10	365,40
		максимальний	
		573,50	609,00
Допомога на дітей, над якими встановлено опіку чи піклування			
на дітей віком:		максимальний	
до 6 років		1944	2064
від 6 до 18 років		2420	2572
Тимчасова державна допомога дітям, батьки яких ухиляються від сплати аліментів			
на дітей віком:		максимальний	
до 6 років		291,60	309,60
від 6 до 18 років		363,00	385,80

Державна соціальна допомога на дітей - сиріт та дітей, позбавлених батьківського піклування		
на дітей віком:	максимальний	
до 6 років	1944	2064
від 6 до 18 років	2420	2572
від 18 до 23 років	2294	2436
Щомісячна грошова допомога особі, яка проживає разом з інвалідом I чи II групи внаслідок психічного розладу		
	1147	1218

Таблиця 2. 19

**Особливості надання державної соціальної допомоги інвалідам з
дитинства та дітям-інвалідам**

Категорія отримувача	Порядок призначення	Необхідні документи	Розмір допомоги	Куди звертатись
<i>Інвалід з дитинства I групи</i>	<p>100% прожиткового мінімуму для осіб, які втратили працездатність.</p> <p>Надбавка на догляд за інвалідом з дитинства I групи підгрупи А, встановлюється у розмірі 75% прожиткового мінімуму для осіб, які втратили працездатність,</p> <p>За інвалідом з дитинства I групи підгрупи Б, встановлюється у розмірі 50% прожиткового мінімуму для осіб, які втратили працездатність</p>	<p>Заява; паспорт або в разі його відсутності інший документ, що може засвідчувати особу, яка подає заяву; довідка про присвоєння ідентифікаційного номера Єдиного державного реєстру фізичних осіб; оригінал та копія свідоцтва про народження дитини-інваліда; довідка про місце проживання інваліда з дитинства або дитини-інваліда чи копія паспорта інваліда з дитинства або дитини-інваліда з відомостями про постійне місце проживання; довідка про місце проживання батьків, усиновителів, опікуна, піклувальника, який</p>	<p>З надбавкою на догляд: з 1 січня 2013р–1564,5грн. з 1 грудня 2013р–1660,75грн.</p> <p>з 1 січня 2013р–1341грн. з 1 грудня 2013р –1423,5грн.</p>	<p>РУПСЗН СЦПСЗН</p>

Категорія отримувача	Порядок призначення	Необхідні документи	Розмір допомоги	Куди звертатись
		подав заяву, чи копія паспорта з відомостями про постійне місце проживання. Іноземці та особи без громадянства додатково подають копію посвідки на постійне або тимчасове проживання		
<i>Інвалід з дитинства II групи</i>	80% прожиткового мінімуму для осіб, які втратили працездатність. Одиноким інвалідам з дитинства II групи, які за висновком лікарсько-консультативної комісії потребують постійного стороннього догляду, встановлюється надбавка на догляд за ними в розмірі 15% прожиткового мінімуму для осіб, які втратили працездатність		з 1 січня 2013р – 715,2грн.* з 1 грудня 2013р–759,2 грн* Надбавка на догляд одиноким інвалідам з дитинства II групи - з 1 січня 2013р– 172,05грн. з 1 грудня 2013р– 182,7 грн.	
<i>Інвалід з дитинства III групи</i>	60% прожиткового мінімуму для осіб, які втратили працездатність Одиноким інвалідам з дитинства III групи, які за висновком лікарсько-консультативної комісії потребують постійного стороннього догляду, встановлюється надбавка на догляд за ними в розмірі 15% прожиткового мінімуму для осіб, які втратили працездатність.		з 1 січня 2013р –536,4 грн.* з 1 грудня 2013р–569,4 грн Надбавка на догляд одиноким інвалідам з дитинства III групи - з 1 січня 2013р– 172,05грн. з 1 грудня 2013р– 182,7 грн.	РУПСЗН СЦПСЗН

Категорія отримувача	Порядок призначення	Необхідні документи	Розмір допомоги	Куди звертатись
Діти-інваліди віком до 18 років	<p>70% прожиткового мінімуму для осіб, які втратили працездатність.</p> <p>Надбавка на догляд за дитиною-інвалідом установлюється в розмірі: <u>на дитину-інваліда віком до 6 років - 50%</u> прожиткового мінімуму для дітей віком до 6 років, <u>на дитину-інваліда віком від 6 до 18 років - 50%</u> прожиткового мінімуму для дітей віком від 6 до 18 років.</p>		<p>Для дитини віком до 6 років (з надбавкою на догляд): з 1 січня 2013р–1111,8 грн. з 1 грудня 2013р–1180,3грн.</p> <p>Для дитини віком від 6 до 18 років (з надбавкою на догляд): з 1 січня 2013р –1230,8 грн. з 1 грудня 2013р–1307,3грн</p>	РУПСЗН СЦПСЗН

Таблиця 2.20

Особливості надання державної соціальної допомоги інвалідам з дитинства та дітям-інвалідам у 2013 році

Державна соціальна допомога	з січня	з грудня
інвалідам з дитинства I групи підгрупи А з надбавкою на догляд		
інвалідам з дитинства I групи підгрупи Б з надбавкою на догляд		
інвалідам з дитинства II групи, одиноким інвалідам з дитинства II групи, які за висновком медико-соціальної експертної комісії потребують постійного стороннього догляду з надбавкою на догляд		
інвалідам з дитинства III групи, одиноким інвалідам з дитинства III групи, які за висновком медико-соціальної експертної комісії потребують постійного стороннього догляду з надбавкою на догляд		
на дітей-інвалідів		
на дітей-інвалідів до 6 років з надбавкою на догляд		
на дітей-інвалідів від 6 до 18 років з надбавкою на догляд		
на дітей-інвалідів, захворювання яких пов'язане з Чорнобильською катастрофою		
на дітей-інвалідів, захворювання яких пов'язане з Чорнобильською катастрофою до 6 років з надбавкою на		

ДОГЛЯД		
на дітей-інвалідів, захворювання яких пов'язане з Чорнобильською катастрофою від 6 до 18 років з надбавкою на догляд		

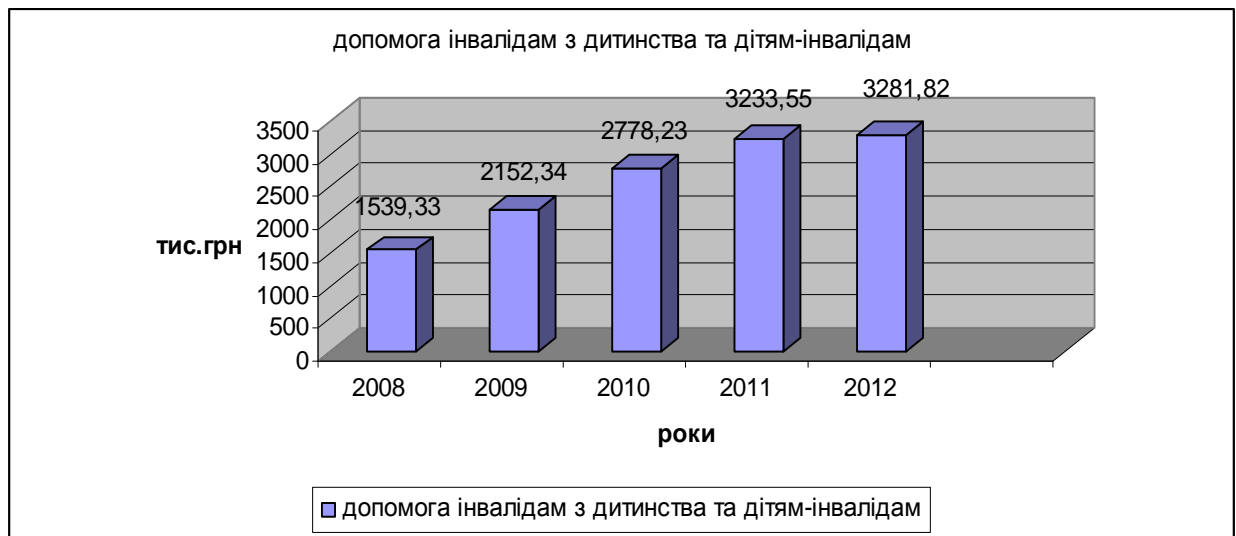


Рис. 2.24 Загальна сума виплат допомоги інвалідам та дітям-інвалідам в Управлінні соціального захисту населення Приморської РДА протягом 2008-2012 рр.

Таблиця 2.21

Чисельність отримувачів державної соціальної допомоги інвалідам з дитинства та дітям-інвалідам в Управлінні соціального захисту населення Приморської РДА протягом 2008-2012 рр.

Найменування	Роки					Відхилення	
	2008	2009	2010	2011	2012	(+;-)	%
1. Усього	210	224	245	260	275	65	130,95
в т.ч:	140	145	165	182	201	61	143,57
1.1. інваліди з дитинства з них:							
I групи	40	46	48	52	52	12	130,00
II групи	62	66	75	83	93	31	150,00
III групи	38	33	42	47	56	18	147,37
1.2 діти інваліди віком до 18 років	70	79	80	78	74	4	105,71
2. із загального числа одержувачів допомоги отримують надбавку на догляд	106	107	108	106	108	2	101,89
2.1. за інвалідом з дитинства	45	46	48	53	53	8	117,78

2.2. за дитиною інвалідом одинокої матері	8	8	8	5	4	-4	50,00
2.3. за дитиною-інвалідом (крім одиноких матерів)	53	53	52	48	51	-2	96,23
3. Допомога на поховання	1	3	2	1	2	1	в 2 р.
3.1. інвалідів з дитинства	1	1	2	-	1	-	-
3.2. дітей інвалідів	-	2	-		1	1	-

Додаток К

Приклад аналітичного матеріалу, що повинен бути наведений, у випадку, коли об'єктом дослідження є бюджетна установа

Таблиця 2.1

Склад і структура доходів бюджету Новотроїцької протитуберкульозної лікарні за 2007-2011 рр. (тис.грн.)

Доходи, тис.грн	2007 рік	2008 рік	2009 рік	2010 рік	2011 рік	Відхилення 2011 року від 2007	
						+, -	%
1	2	3	4	5	6	7	8
НАДХОДЖЕННЯ- усього	1408,6	2374,6	3380,6	3918,4	3722,2	+2313,6	в 2,6 рази
Загальний фонд	1406,6	2372,6	3378,5	3915,1	3720,6	+2314,0	в 2,6 рази
у % до загальної суми	99,8	99,9	99,9	99,9	99,9	-	-
Спеціальний фонд	2,0	2,0	2,2	3,4	1,6	- 0,4	-
у % до загальної суми	0,2	0,1	0,1	0,1	0,1	-	-

Поточні видатки загального фонду кошторису Новотроїцької протитуберкульозної лікарні за 2007 -2011рр.,

тис.грн

Показники	Код	2007 рік		2008 рік		2009 рік		2010 рік		2011 рік	
		кошторис	бюджетний запит	кошторис	бюджетний запит	кошторис	бюджетний запит	кошторис	бюджетний запит	кошторис	бюджетний запит
Видатки – усього в тому числі:	X	1406,6	3889,8	2372,6	3966,1	3378,4	6770,3	3915,1	6598,9	3720,6	8045,6
Поточні видатки	1000	1396,1	2037,7	2372,6	3459,5	3178,5	4977,1	3915,1	5594,5	3720,6	6363,0
у % до загальної суми	X	99,2	52,4	100	87,2	94,1	73,5	100	84,8	100	79,1
Оплата праці	1100	540,9	598,2	1112,1	1345,5	1470,7	1931,9	1930,5	1977,6	2071,1	2212,4
у % до загальної суми	X	38,5	15,4	46,9	33,9	43,5	28,5	49,3	30,0	55,7	27,5
Нарахування на зарплату	1120	195,8	212,4	405,4	487,1	536,6	699,3	702,7	719,9	743,5	796,5
у % до загальної суми	X	13,9	5,5	17,1	12,3	15,9	10,3	17,9	10,9	20,0	9,9
Придбання предметів і матеріалів, оплата послуг	1130	496,9	1046,9	624,3	1397,8	811,9	1853,1	896,8	2501,8	495,5	2900,3
у % до загальної суми	X	35,3	26,9	26,3	35,2	24,0	27,4	22,9	37,9	13,3	36,0
Видатки на відрядження	1140	14,3	18,1	10,0	10,9	4,0	21,0	9,7	25,7	-	28,1
у % до загальної суми	X	1,0	0,5	0,4	0,3	0,1	0,3	0,2	0,4	-	0,3
Оплата комунальних послуг та енергоносії	1160	141,6	152,1	195,8	199,4	300,0	406,0	319,7	299,9	350,6	371,1
у % до загальної суми	X	10,1	3,9	8,2	5,0	8,9	6,0	8,2	4,5	9,4	4,6
Окремі заходи по реалізації державних програм	1172	-	3,8	-	6,1	-	2,8	0,9	9,5	-	0,5
у % до загальної суми	X	-	0,1	-	0,2	-	0,04	0,02	0,1	-	-
Виплата пенсій і Допомоги	1341	6,6	6,1	15,0	12,8	55,3	63,0	54,8	60,2	59,9	54,3
у % до загальної суми	X	0,47	0,2	0,6	0,3	1,6	0,9	1,4	0,9	1,6	0,7

Таблиця 2.7

**Формування посадового окладу головного лікаря Новотроїцької
протитуберкульозної лікарні на 1.10.2011 року.**

Посадовий оклад (грн.)	Надбавки (грн.)					Загальний оклад (грн.)
	Керівництво 44,9%	Шкідливі умови праці 30%	Почесне звання 20%	Вислуга років 30%	Активна форма туберкульозу 40%	
1	2	3	4	5	6	7
1703,00	296,34	599,80	519,83	779,74	799,74	4698,45

Таблиця 2.7

**Формування посадового окладу медичної сестри Новотроїцької
протитуберкульозної лікарні на 1.10.2011 року.**

Ставка	Посадовий оклад (грн.)	Надбавки (грн.)				Загальний оклад (грн.)
		Шкідливі умови праці ,%	Іонізуюче випромінювання 15%	Вислуга років 20%	Заразна форма туберкульозу 60%	
1,0	1040,00	624	156	364	624	2808,00
0,25	257,50	77,25	-	66,95	-	401,00
Всього	1297,50	701,25	156	430,95	624	3209,00

Таблиця 2.8

**Формування посадового окладу молодшої медичної сестри
Новотроїцької протитуберкульозної лікарні на 1.10.2011 року.**

Ставка	Посадовий оклад (грн.)	Надбавки (грн.)		Загальний оклад (грн.)
		Шкідливі умови праці 30%	Дезінфікуючі засоби 10%	
1,0	1010,00	303,00	131,30	1444,30

Таблиця 2.9

**Формування посадового окладу машиніста з прання та ремонту одягу
Новотроїцької протитуберкульозної лікарні на 1.10.2011 року.**

Ставка	Посадовий оклад (грн.)	Надбавки (грн.)			Загальний оклад (грн.)
		Шкідливі умови праці 30%	Робота з СМЗ 20%	Дезінфікуючі засоби 10%	
1,0	990,00	297,00	198,00	148,50	1633,50

Поточні видатки КЕКВ 1130 загального фонду кошторису по Новотроїцькій протитуберкульозній лікарні за 2007 - 2011рр., тис.грн

Показники	Код	2007 рік		2008 рік		2009 рік		2010 рік		2011 рік	
		Згідно кошторису	Згідно бюджетного запиту	Згідно кошторису	Згідно бюджетного запиту	Згідно кошторису	Згідно бюджетного запиту	Згідно кошторису	Згідно бюджетного запиту	Згідно кошторису	Згідно бюджетного запиту
Придбання матеріалів, оплата послуг	1130	496,9	1046,9	624,3	1397,8	811,9	1853,1	896,8	2501,8	495,5	2900,3
Предмети, матеріали, обладнання, інвентар у т.ч. м'який інвентар	1131	65,0	110,7	70,4	147,2	28,9	155,4	126,2	266,2	66,1	434,8
у % до загальної суми		13,1	10,6	11,3	10,5	3,6	8,4	14,1	10,6	13,3	15
Медикаменти	1132	72,1	220,4	115,0	216,4	137,3	350,0	140,0	1045,3	72,1	1105,0
у % до загальної суми		14,5	14,3	18,4	15,5	16,9	18,9	15,6	41,8	14,6	38,1
Продукти харчування	1133	274,2	446,2	351,4	910,7	602,9	1161,9	602,6	1153,6	333,5	1326,0
у % до загальної суми		55,2	28,9	56,3	43,1	74,2	62,7	67,2	46,1	67,3	45,7
М'який інвентар Оплата послуг	1134	8,0	17,7	8,0	21,0	-	43,2	26,9	33,0	23,4	34,3

у % до загальної суми	X	1,6	1,1	1,3	1,5	-	2,3	3,0	1,3	4,7	1,2
Оплата транспортних послуг	1135	33,0	41,6	22,0	36,5	20,0	56,1	1,0	3,6	0,4	0,2
Інші видатки											
у % до загальної суми	X	6,6	2,7	3,5	2,6	2,5	3,0	0,1	0,1	-	-
Поточний ремонт обладнання	1137	29,9	183,4	46,4	53,3	8,9	70,7	-	-	-	-
у % до загальної суми	X	6,0	11,9	7,4	3,8	1,1	3,8	-	-	-	-
Послуги зв'язку	1138	1,5	5,5	4,2	5,7	5,9	7,7	-	-	-	-
у % до загальної суми	X	0,3	0,4	0,7	0,4	0,7	0,4	-	-	-	-
Оплата інших послуг	1139	13,2	21,5	6,9	7,1	7,9	8,1	-	-	-	-
у % до загальної суми	X	2,7	1,4	1,1	0,5	1,0	0,4	-	-	-	-

Таблиця 2.11

**Поточні видатки КЕКВ 1160 загального фонду кошторису
Новотроїцької протитуберкульозної лікарні за 2007 -2011рр., тис.грн**

Показники	Код	2007 рік		2008 рік		2009 рік		2010 рік		2011 рік	
		кошторис	бюджетний запит	кошторис	бюджетний запит	кошторис	бюджетний запит	кошторис	бюджетний запит	кошторис	бюджетний запит
Оплата комунальних послуг та енергоносіїв	1160	141,6	152,1	195,8	199,4	300,0	406,0	319,7	299,9	350,6	371,1
Оплата водопостачання та водовідведення	1162	3,6	4,5	8,0	6,6	11,5	21,8	-	-	-	-
у % до загальної суми	X	2,5	3,0	4,1	3,3	3,8	5,4	-	-	-	-
Оплата електроенергії	1163	38,0	49,8	69,0	55,2	86,6	106,0	103,3	99,1	110,7	121,8
у % до загальної суми	X	26,8	32,7	35,2	27,7	28,9	26,1	32,3	33,0	31,5	32,8
Оплата природного газу	1164	10,0	16,6	8,8	10,0	10,4	20,9	14,9	12,8	16,5	17,8
у % до загальної суми	X	7,1	10,9	4,5	5,0	3,5	5,1	4,7	4,3	4,7	5,0
Оплата інших комунальних послуг	1165	21,2	12,0	10,0	37,8	26,6	77,7	41,6	44,9	40,5	41,2
у % до загальної суми	X	15,0	7,9	5,1	19,0	8,9	19,1	13,0	15,0	11,6	11,1
Оплата інших енергоносіїв	1166	68,8	69,2	100,0	89,8	164,9	179,7	159,9	136,8	182,9	184,3
у % до загальної суми	X	48,6	45,5	51,1	45,0	55,0	44,3	50,0	45,6	52,2	49,7

Таблиця 2.12

Учасники тендерної процедури та їх цінові пропозиції

№ з/п	Учасники	Цінові пропозиції (грн.)
1	ПП Мельник Н.В. с. Новотроїцьке	175800
2	ТОВ «ММ-Консалтинг» м. Донецьк	177500
3	ПП «Коал Комплекс» м. Кривий Ріг	192300
4	ТОВ «Поліпромінвест» м. Херсон	182500

Таблиця 2.13

Капітальні видатки загального фонду кошторису по Новотроїцькій протитуберкульозній лікарні за 2007-2011 років. (тис.грн.)

Показники	Код	2007 рік		2008 рік		2009 рік		2010 рік		2011 рік	
		кошторис	бюджетний запит	кошторис	бюджетний запит	кошторис	бюджетний запит	кошторис	бюджетний запит	кошторис	бюджетний запит
Капітальні видатки	2000	10,5	1852,1	10,0	506,6	200,0	1793,2	-	1004,3	-	1682,6
Придбання обладнання	2110	10,5	552,1	100,0	500,6	-	1193,2	-	739,7	-	1388,9
Капітальне будівництво	2120	-	1300,0	-	-	200,0	200,0	-	-	-	-
Капітальний ремонт та реконструкція	2130	-	-	-	6,0	-	400,0	-	264,6	-	293,7

Таблиця 2.14

Видатки спеціального фонду кошторису Новотроїцької протитуберкульозної лікарні за 2007 -2011рр. (тис.грн.)

Показники	Код	Згідно кошторису					Відхилення 2011 від 2007 року	
		2007 рік	2008 рік	2009 рік	2010 рік	2011 рік	(+,-)	(%)
Видатки – усього в тому числі:	X	2,0	2,0	2,2	3,4	1,6	- 0,4	20
Матеріали та інвентар	1131	-	-	-	1,1	-	-	-
у % до загальної суми	X	-	-	-	32,4	-	-	-
Продукти харчування	1133	-	-	-	0,3	0,5	-	-
у % до загальної суми	X	-	-	-	8,8	31,3	-	-
Оплата інших послуг та інші видатки	1134	-	-	0,2	0,2	0,1	-	-
у % до загальної суми	X	-	-	9,1	5,9	6,3	-	-
Придбання обладнання і предметів довгострокового використання	2110	2,0	2,0	2,0	1,8	1,0	-1,0	50
у % до загальної суми	X	1100	100	90,9	52,9	62,4	-	-